



CONNAISSANCE & EVOLUTION
L'essentiel de la formation

POSTUROLOGIE VILLENEUVE

EXAMENS & TRAITEMENTS PODOLOGIQUES

PRÉVENTION & BIEN-ÊTRE

Formations
2024 | 2025

PRÉSENTIEL
E-LEARNING
HYBRIDE

Qualiopi 
processus certifié

 RÉPUBLIQUE FRANÇAISE

La certification qualité a été délivrée au
titre de la catégorie d'action suivante :
ACTIONS DE FORMATION

N° 2709
odpc

Organisme enregistré par l'Agence nationale au DPC
Retrouvez toute l'offre du DPC sur www.annuaire.dpc.fr

Les



de Connaissance & Evolution

DES FORMATIONS DE QUALITÉ ET NOVATRICES

Basées sur les preuves scientifiques et un raisonnement Evidence-Based Practice (EBP) pour une application immédiate en cabinet et une meilleure prise en charge de vos patients.

DES FORMATEURS-CLINIENS HAUTEMENT QUALIFIÉS

S'appuyant sur une pédagogie active et participative pour partager leur savoir et vous encadrer pas à pas.

UN CADRE PROPICE À L'APPRENTISSAGE

Salles avec plateaux techniques et atelier pour la fabrication des orthèses.

UN ENVIRONNEMENT NUMÉRIQUE DE TRAVAIL PERFORMANT

Un ENT regroupant tous vos supports de cours et documents administratifs tout en permettant d'échanger avec les formateurs et les autres stagiaires.

DES FORMATS QUI S'ADAPTENT À VOS BESOINS ET À VOTRE EMPLOI DU TEMPS

Formations longues et courtes.

PRÉSENTIEL 
À Paris ou en province

HYBRIDES 
Classes virtuelles en direct pour la théorie et présentiel pour la pratique

DISTANCIEL 
En classes virtuelles ou en E-learning

DU DOULEURS CHRONIQUES ET POSTUROLOGIE 
en partenariat avec l'Université Paris-Est Créteil (UPEC)

DES PRISES EN CHARGE DPC, FIFPL ET CRÉDIT D'IMPÔT

Le coût de nos formations peut, en totalité ou en partie, bénéficier d'une prise en charge DPC ou FIFPL en fonction du budget disponible et de la validation des commissions décisionnaires. Une équipe vous accompagne dans vos démarches administratives.

DPC

Voir page 34

Ce pictogramme, noté en haut de page, signale nos **formations correspondant au Développement Professionnel Continu**.

La référence d'action en 11 chiffres ou notre N° ODPC **2709** vous permettent de vous inscrire sur : www.mondpc.fr

FIFPL

Voir page 34

Ce pictogramme, noté en haut de page, vous aide à trouver nos **formations répondant aux thèmes FIFPL** susceptibles d'être pris en charge en fonction du budget disponible et de la profession du stagiaire.



Voir page 34

CRÉDIT D'IMPÔT CHEF D'ENTREPRISE

Bénéficiez de votre droit au Crédit d'impôt, pour les dépenses de formations des dirigeants, imputables sur le montant de l'impôt sur le revenu.



LES RESPONSABLES PÉDAGOGIQUES

Philippe VILLENEUVE

DIRECTEUR DE L'ENSEIGNEMENT

- Ostéopathe DO, pédicure-podologue DE, posturologue
- Master Sciences Biomécanique (Univ. de Valenciennes)
- DIU Posturologie clinique (Paris VI)
- DU Sport et santé (Paris XIII)
- DU Perception Action et Troubles des Apprentissages (Univ. de Bourgogne)
- Coordinateur : DU Douleurs chroniques et Posturologie (UPEC)

Auteur de nombreux articles scientifiques (14 publications médicales) et 8 ouvrages sur la podologie, la posturologie et la douleur.

En savoir plus :



Sylvie VILLENEUVE PAPPAY

DIRECTRICE GÉNÉRALE

- Pédicure-podologue DE, posturologue
- DIU de Posturologie clinique (Paris VI)
- Technicienne P.N.L.
- Formatrice vacataire à l'IFPEK

TOUTES NOS FORMATIONS

POSTUROLOGIE

POSTUROLOGIE POSTUROPODIE [formations présentielle & hybrides] → PARIS NOUVEAU POITIERS / LILLE / STRASBOURG	p. 4-5
POSTUROLOGIE CLINIQUE - BILAN DIAGNOSTIQUE → PARIS NOUVEAU POITIERS / LILLE / STRASBOURG	p. 6
STABILOMÉTRIE → PARIS	p. 7
I.M.P. INTÉGRATION MOTRICE PRIMORDIALE → PARIS	p. 8-9

EXAMENS ET TRAITEMENTS PODOLOGIQUES

NOUVEAU OPTIMISATION DE LA PRISE EN CHARGE DES PATHOLOGIES DU PIED PAR LA PRESCRIPTION D'AUTO-EXERCICES D'ÉTIREMENT ET DE RENFORCEMENT → PARIS / BORDEAUX	p. 10
PRESCRIPTION EN PÉDICURIE ET PODOLOGIE - AVANTAGES POUR LE PRATICIEN ET LE PATIENT → DISTANCIEL	p. 11
PODOLOGIE DU SPORT : POSTURE, MOTRICITÉ ET PERFORMANCE → PARIS / ANNECY / HYÈRES	p. 12-13
NOUVEAU TAPES ET STRAPS DU MEMBRE INFÉRIEUR → PARIS	p. 14
LOMBALGIES : DIAGNOSTIC PODOLOGIQUE → PARIS	p. 15
PRISE EN CHARGE DES DOULEURS PODALES PAR LA THÉRAPIE MANUELLE → PARIS	p. 16
NOUVEAU TAPING ET PODALGIES → PARIS	p. 17
NOUVEAU TAPING NEUROSENSORIEL - DYSFONCTIONS DE L'APPAREIL LOCOMOTEUR → PARIS	p. 17
ORTHOPLASTIES ET CONTENTIONS PÉDIATRIQUES → PARIS	p. 18
BILAN DIAGNOSTIQUE EN PODO-PÉDIATRIE → PARIS NOUVEAU LYON	p. 19
PRISE EN CHARGE DES PLAIES EN PÉDICURIE-PODOLOGIE → PARIS	p. 20
BILAN DIAGNOSTIQUE DES TOXICITÉS CUTANÉES ET UNGUÉALES PODALES DES TRAITEMENTS ANTICANCÉREUX → PARIS	p. 21
ORTHOPLASTIES PRATIQUES → PARIS	p. 22
ORTHOPLASTIES ULTRA FINES TRAMÉES PLURIDIGITALES POUR ENFANT ET ADULTE → PARIS	p. 23
THERMOFORMAGE THERMOSOUDEGE PRATIQUES → PARIS	p. 24
ORTHÈSES PLANTAIRE THERMOSOUDEES ET THERMOFORMÉES DU SPORTIF → PARIS	p. 25
ORTHONYXIES ONYCHOPLASTIES PRATIQUES → PARIS	p. 26
CONTENTIONS NOCTURNES THERMOSOUDEES → PARIS	p. 27
PODOLOGIE ET PRÉFÉRENCES® NIVEAU 1 : TERRIEN OU AÉRIEN → PARIS	p. 28

PRÉVENTION ET BIEN-ÊTRE

APPROCHE DES FONDEMENTS EN ÉNERGÉTIQUE CHINOISE → PARIS / NANTES NOUVEAU RENNES	p. 29
RÉFLEXOLOGIE PLANTAIRE → PARIS	p. 30
NOUVEAU RÉFLEXOLOGIE PLANTAIRE PÉRINATALE ET PÉDIATRIQUE → PARIS	p. 31
PRENDRE SOIN DE SOI POUR MIEUX PRENDRE SOIN DE SES PATIENTS → PARIS	p. 32
APPORT DES HUILES ESSENTIELLES ET DE L'AROMATHÉRAPIE / AROMATHÉRAPIE ÉNERGÉTIQUE → DISTANCIEL	p. 33

INFOS +

PRISE EN CHARGE DE LA FORMATION CONTINUE 2024 - CONDITIONS GÉNÉRALES DES VENTES	p. 34
BULLETIN D'INSCRIPTION & TARIFS	p. 35



PRISE EN CHARGE

Référence action
DPC Présentiel 27092325001
 Hybride 27092325023

FIFPL Voir page 34



INFO +

Ouvert aux pédicures-podologues

Présentiel PARIS
 Hybride PARIS

NOUVEAU POITIERS*
 NOUVEAU LILLE*
 NOUVEAU STRASBOURG*

Durée de la formation :
Présentiel
 4 modules de 3 jours/an (84 heures)

Hybride : théorie et pratique
 Théorie (classes virtuelles) : 40 h
 Pratique (présentiel) : 7 jours

Cursus complet
 336 heures réparties sur 4 ans

€ Tarifs :
1^{ère} année présentielle : 268,34 €/jour
 soit 3 220 €
 Jeune diplômé : 2 680 €
 Couple (par personne) : 2 950 €

1^{ère} année hybride : 249,58 €/jour
 soit 2 995 €
 Jeune diplômé : 2 455 €
 Couple (par personne) : 2 725 €

*Forfait journalier > Voir page 34



PRATIQUE

Retrouvez toutes les informations utiles et actualisées pour bénéficier de cette formation avec ce QR CODE



- ✓ Dates & Tarifs
- ✓ Prise en charge
- ✓ Inscriptions...

www.connaissance-evolution.com

POSTUROLOGIE POSTUROPODIE

- ➔ **Enrichissez votre bilan clinique** par un examen posturologique.
- ➔ **Maîtrisez la pratique** et l'interprétation des tests posturologiques.
- ➔ **Déterminez le traitement par semelles de posture** à l'aide de schémas thérapeutiques.
- ➔ **Pratiquez la thérapie manuelle du pied.**
- ➔ **Soulagez rapidement et durablement** vos patients douloureux.

Ce cursus vous permet d'améliorer à chaque module vos compétences cliniques et thérapeutiques dans la prise en charge de vos patients douloureux.

En ajoutant immédiatement à vos examens les tests cliniques posturo-cinétiques, vous évaluez plus précisément vos patients, les suivez et les orientez facilement.

Vous obtenez de meilleurs résultats thérapeutiques en associant la thérapie manuelle du pied aux semelles de posture.



OBJECTIFS

- ✓ **Intégrer** les concepts de la posturologie
- ✓ **Maîtriser** l'examen clinique posturologique
- ✓ **Identifier** les causes des algies fonctionnelles chroniques : tendinopathies, rachialgies, céphalées, etc.
- ✓ **Évaluer** le tonus musculaire et la stabilité : tests et manœuvres cliniques reproductibles
- ✓ **Objectiver** les dysfonctions neuro-musculaires, viscérales, podales, oculaires, stomatognathiques et vestibulaires
- ✓ **Fonctionnaliser** le pied par la thérapie manuelle podale
- ✓ **Traiter** par semelles de posture
- ✓ **Réaliser** des semelles de posture (ateliers de thermosoudage)

FORMATION
 EN PRÉSENTIEL
 OU HYBRIDE



1

PREMIÈRE ANNÉE

→ Pratiquer l'examen posturo-cinétique

→ Diagnostiquer les stratégies d'équilibration, les hypertonies systématisées ou localisées, le syndrome de déficience posturale, les dysfonctions du capteur podal

→ Traiter les patients posturaux par semelles de posture et par thérapie manuelle du pied

- Bilan clinique du syndrome de déficience postural
- Examen clinique posturo-cinétique des hypertonies systématisées ou localisées
- Diagnostic des stratégies d'équilibration
- Bilan clinique du capteur podal : dysfonctions extéroceptives, proprioceptives et pathologies organiques
- Évaluation des autres entrées du système postural
- Pratique de la thérapie manuelle du pied
- Semelles de posture : neutralisation des dysfonctions nociceptives plantaires, déparasitage des troubles organiques des membres inférieurs, remédiation posturale
- Réalisation de semelles de posture thermosoudées
- Protocole clinique applicable en cabinet dès le 1^{er} module

2

DEUXIÈME ANNÉE

→ Pratiquer l'examen des dysfonctions du rachis et des chaînes neuro-musculaires

→ Traiter les rachialgies par semelles de posture

→ Intégrer la thérapie manuelle neurale du pied

- Bilan des dysfonctions articulaires rachidiennes, costales et des membres supérieurs et inférieurs
- Analyse des chaînes neuro-musculaires
- Bilan des scolioses, des lombosciatalgies
- Douleurs et développement de l'enfant
- Traitement des dysfonctions neurales podales
- Semelles de posture (stimulation réflexe musculaire, articulaire et remédiation posturale)
- Protocole évolutif à chaque module : examen clinique et réalisation de semelles thermosoudées

3

TROISIÈME ANNÉE

→ Pratiquer l'examen posturo-cinétique des hypertonies posturales en lien avec les dysfonctions viscérales

→ Traiter par semelles de posture et thérapie manuelle neuro-articulaire et périostée du pied

- Lien entre algies posturales et dysfonctions viscérales
- Analyse clinique spécifique des dysfonctions viscérales et des hypertonies musculaires
- Thérapie manuelle neuro-articulaire et périostée du pied
- Semelles de posture neurosensorielles (stimulations réflexes viscérales, remédiation posturale)
- Intervention d'un nutritionniste : alimentation et troubles posturaux
- Pratique selon le protocole prenant en compte la viscéroception


4

QUATRIÈME ANNÉE

→ Examiner les dysfonctions des capteurs céphaliques et leur lien avec les troubles posturaux

→ Traiter par semelles de posture ou réorienter vers les spécialistes

- Systèmes sensoriels : œil, oreille interne, bouche
- Intervention de spécialistes : rééducateur vestibulaire, dentiste, ophtalmologiste, orthoptiste
- Clinique des capteurs céphaliques
- Interaction entre crâne et dysfonctions posturales
- Orientation vers les spécialistes
- Thérapie manuelle artérielle du pied
- Semelles de posture (stimulations réflexes céphaliques, remédiation posturale)
- Pratique selon le protocole prenant en compte le crâne et ses capteurs



INTERVENANTS

PODOLOGUES FORMÉS EN POSTUROLOGIE

Alexandre BERTHOMÉ, DIU Podologie du sport, Master Sciences Biomécanique,

Leïla BOUSBAÏNE VAN DE KERCKHOVE, Ostéopathe DO, Master Sciences,

Isabelle DRAPEAUD,

Gauthier FELPIN,

Thierry FERRUS, Master Sciences Biomécanique,

Stéphane FLOTTE DE POUZOLS,

Audrey FONVIEILLE,

Alexandra GRÉGOIRE, DU Douleurs chroniques et Posturologie,

Benoît GROSJEAN, DIU Alimentation-santé,

Bérengère HERVÉ,

Nathalie HUBERT,

Camille LACLOTE,

Marion LALU, DU Posturologie clinique

Véronique LANDEREETHE,

Thierry LE ROYER, DU Podologie du sport,

David LEURION, DU Podologie du sport,

David MALEVILLE, DU Méthodologie en recherche clinique, DU Douleurs chroniques et Posturologie,

Stéphanie NAUDET,

Viviane NESME, DU Douleurs chroniques et Posturologie, Master Sciences Biomécanique,

David OLIVEIRA, DIU Posturologie,

Xavier REVERSEAU, DU Podologie du sport,

Marie-Emmanuelle ROUCHON, DEA Physiologie Posture et Mouvement,

Mathilde ROUX,

Claude SCICLUNA, DIU Posturologie clinique,

Blandine VAN GYSEL,

Philippe VILLENEUVE, Ostéopathe DO, DU Physiologie de la posture et du mouvement, DIU Posturologie clinique, DU Sport et santé, DU PATA*, Master Sciences Biomécanique.

Jean-Philippe VISEU, Master Sciences et techniques des activités physiques et sportives, Doctorant en Sciences du sport, de la motricité et du mouvement humain

SPÉCIALISTES

Kathy BERNARD, Orthoptiste, DU PATA*,

Dr Jean CHAPUS, Médecin MPR,

Dr Mickaël COTELLE, Chirurgien dentiste,

Jean-Gabriel MONDIÉ, Masseur-kinésithérapeute DE, ostéopathe DO, rééducateur vestibulaire, DIU Posturologie clinique,

Dr Jeannine MORO, Ophtalmologiste

Dr Marion QUANCARD, Chirurgien-dentiste.

* Perception Action et Troubles des Apprentissages (Université de Bourgogne)



PRISE EN CHARGE

DPC Référence action 27092325001
N° organisme 2709

FIFPL

Voir page 34



ÉQUIPE PÉDAGOGIQUE

Podologues spécialisés en Posturologie

Alexandre BERTHOMÉ

DIU Podologie du sport,
Master Sciences Biomécanique

Thierry FERRUS

Master Sciences Biomécanique

Alexandra GRÉGOIRE

DU Douleurs chroniques et Posturologie

David MALEVILLE

DU Méthodologie en recherche clinique,
DU Statistiques en santé,
DU Douleurs chroniques et Posturologie



INFO +

Ouvert aux pédicures-podologues

PARIS
NOUVEAU POITIERS* - LILLE*
STRASBOURG*

Durée de la formation : 3 JOURS

Dates :
Paris : 3/4/5 octobre 2024
Poitiers : 10/11/12 octobre 2024
Strasbourg : 19/20/21 septembre 2024
Lille : nous consulter

Tarifs : 805 €
Jeune diplômé : 675 €

*Forfait journalier > Voir page 34



PRATIQUE

Retrouvez toutes les informations utiles et actualisées pour bénéficier de cette formation avec ce QR CODE



- ✓ Dates & Tarifs
- ✓ Prise en charge
- ✓ Inscriptions...

www.connaissance-evolution.com

POSTUROLOGIE CLINIQUE BILAN DIAGNOSTIQUE

- ➔ **Enrichissez votre bilan clinique** par un examen posturo-cinétique.
- ➔ **Diagnostiquez les troubles posturaux** et leur lien avec les douleurs fonctionnelles chroniques.
- ➔ **Établir un projet thérapeutique** au plus près de l'étiologie des déséquilibres posturaux et soulagez rapidement et durablement.

➔ Physiologie et biomécanique du contrôle postural

- Entrées sensorielles :
 - Podale
 - Stomatognathique
 - Vestibulaire
 - Visuelle
- Entrées sensitives :
 - Proprioception
 - Viscéroception
- Sortie du système :
 - Régulation du tonus musculaire
 - Réflexes posturaux
 - Synergies musculaires
 - Stratégies d'équilibration

➔ Syndrome de déficience posturale

- Dysfonctions des entrées du système
- Instabilité posturale
- Douleurs fonctionnelles chroniques
- Troubles cognitifs

➔ Examen clinique posturo-cinétique

- Évaluation des asymétries toniques :
 - cover test, manœuvres de convergence oculaire, de convergence podale, test de Basani, etc.
- Tests posturo-cinétiques reproductibles :
 - posturodynamique, Fukuda, rotation de tête, etc.
- Évaluation des informations nociceptives podales :
 - test des épines irritatives d'appui plantaire (E.I.A.P)
- Mise en place du protocole clinique
 - Interprétation : arbre décisionnel
 - Pratique en binôme
- Étude de cas cliniques

➔ Établissement du projet thérapeutique

- Semelles de posture en fonction du bilan clinique
 - Test des barropresseurs, etc.
- Orientation vers le spécialiste adapté



OBJECTIFS

- ✓ **Comprendre** la physiologie du contrôle postural et les conséquences algiques de ses dérèglements
- ✓ **Pratiquer** l'examen posturo-cinétique posturologique
- ✓ **Évaluer et interpréter** les asymétries du tonus musculaire par des tests et manœuvres cliniques reproductibles
- ✓ **Objectiver** les dysfonctions podales extéroceptives, leurs répercussions sur l'appareil locomoteur et la posture
- ✓ **Identifier** le syndrome de déficience posturale
- ✓ **Adapter** le protocole d'examen clinique posturo-cinétique en fonction des dysfonctions podales et posturaux
- ✓ **Définir** le projet thérapeutique en fonction du diagnostic



STABILOMÉTRIE

- **Renforcez l'analyse stabilométrique** de vos patients.
- **Évaluez instrumentalement les incidences** des entrées sensorielles sur le contrôle postural afin d'élargir vos propositions thérapeutiques.

→ Protocole des enregistrements

- Principes de l'analyse : durée/cadences d'échantillonnage
- Comparaison et essai de différentes plateformes
- Travaux dirigés
- Interprétation des résultats

→ Paramètres classiques

- Position du centre de poussée podale
- Surface d'oscillation
- Variance de la vitesse
- Travaux dirigés
- Comparaison avec les normes

→ Paramètres fréquentiels et avancés

- Analyse des fréquences d'oscillation
- Corrélation et intercorrélation
- Travaux dirigés
- Interprétation des résultats

→ Quotient de Romberg et quotient plantaire

- Évaluation de l'organisation des entrées sensorielles
- Interprétation des résultats
- Travaux dirigés

→ Évaluation comparative des résultats avant et après traitement

- Travaux dirigés
- Étude de cas cliniques représentatifs

→ Rédaction de comptes rendus

→ Réalité virtuelle

→ Évaluation du sportif

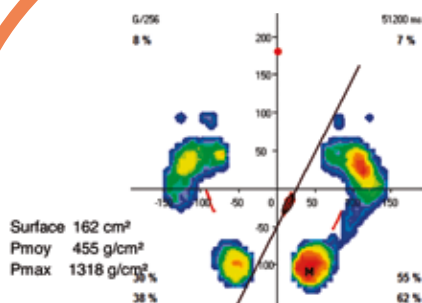
- Tir à l'arc, handball, rugby

→ Protocole et paramètres spécialisés



OBJECTIFS

- ✓ **Utiliser** la plateforme de stabilométrie normalisée pour évaluer la stabilité du patient
- ✓ **Analyser** les paramètres classiques, fréquentiels et avancés
- ✓ **Évaluer** l'organisation des entrées sensorielles
- ✓ **Découvrir** l'intérêt de la réalité virtuelle
- ✓ **Évaluer** les sportifs
- ✓ **Estimer** les applications et les limites de la plateforme de stabilométrie



PRISE EN CHARGE



Référence action 27092325012
N° organisme 2709

FIFPL

Voir page 34

ÉQUIPE PÉDAGOGIQUE

Pierre-Olivier MORIN

Pédicure-podologue DE,
Doctorant Institut de la vision laboratoire
vieillesse de la vision et de l'action,
Master II Psychologie, contrôle moteur
et performance sportive (Paris XI),
DIU Analyse de la marche et du mouvement

Jean-Philippe VISEU

Pédicure-podologue DE,
Master Sciences et techniques des
activités physiques et sportives,
Doctorant en Sciences du sport, de la motricité
et du mouvement humain

INFO +

- Ouvert aux médicaux, ostéopathes, chiropracteurs et paramédicaux

PARIS

Durée de la formation : 2 JOURS

Dates : 4/5 octobre 2024

Tarifs : 607 €
Jeune diplômé : 507 €

PRATIQUE

Retrouvez toutes les informations utiles et actualisées pour bénéficier de cette formation avec ce QR CODE

- ✓ Dates & Tarifs
- ✓ Prise en charge
- ✓ Inscriptions...



www.connaissance-evolution.com



PRISE EN CHARGE

FIFPL Modules 1 et 2

Voir page 34

ÉQUIPE PÉDAGOGIQUE

Ludivine BAUBRY

Éducatrice spécialisée DE, enseignante et accompagnante certifiée en I.M.P.

Paul LANDON

Concepteur de l'I.M.P.

Accompagnantes certifiées en I.M.P. :

Sophie BINARD

Psychomotricienne DE

Élodie DELAUNAY

Éducatrice spécialisée DE

Émilie GOUYON

Masseur-kinésithérapeute

Suzanne NOGUEIRA

Danseuse, professeure de danse

INFO +

Tout public

✓ **MODULES 2 - 3 - 4 - 5**

Pré-requis : avoir suivi L'alphabet du mouvement

Pas de pré-requis pour le module 5

PARIS

Durée de la formation :

• 5 modules de **4 jours**

Dates :

Mod. 1 : 15/16/17/18 décembre 2024

Les modules 2 à 5 peuvent être suivis dans l'ordre souhaité :

Mod. 2 : 9/10/11/12 mars 2025

Mod. 3 : 25/26/27/28 mai 2025

Mod. 4 : 6/7/8/9 octobre 2024

Mod. 5 : 17/18/19/20 novembre 2024

€ **Tarifs par module : 885 €**

Jeune diplômé : 740 €

PRATIQUE

Retrouvez toutes les informations utiles et actualisées pour bénéficier de cette formation avec ce QR CODE



- ✓ Dates & Tarifs
- ✓ Prise en charge
- ✓ Inscriptions...

www.connaissance-evolution.com

I.M.P. INTÉGRATION MOTRICE PRIMORDIALE

MODULE 1 L'ALPHABET DU MOUVEMENT

- ➔ **Les réflexes archaïques/primitifs sont les briques fondatrices de notre fonctionnement.** Nos sphères corporelle, émotionnelle et cognitive dépendent de leur bonne "intégration".
- ➔ **Apprenez leurs rôles, la manière de les évaluer et les intégrer afin d'optimiser l'accompagnement de vos patients.**

OBJECTIFS

- ✓ **Comprendre** ce qu'est un réflexe archaïque : structure, dynamique, rôle, impact sur la vie corporelle, cognitive et émotionnelle
- ✓ **Identifier** des réflexes non intégrés (bilan)
- ✓ **Acquérir** la méthodologie d'intégration des réflexes par diverses procédures de remodelage
- ✓ **Travailler** de manière globale sur la maturation neuro-sensorimotrice



➔ **Introduction générale sur les réflexes primordiaux et l'origine de l'I.M.P.**

➔ **Explication théorique de 6 réflexes archaïques (composantes posturales, cognitives et émotionnelles)**

- Réflexe de Moro
- Réflexe d'agrippement palmaire
- Réflexe tonique labyrinthique
- Réflexe tonique asymétrique du cou (RTAC)
- Réflexe spinal de Galant
- Réflexe de Babinski

➔ **Explication théorique d'un réflexe postural (réflexe de vie)**

- Réflexe du rayonnement du nombril

➔ **Observations et auto-observations de chaque réflexe**

➔ **Démonstration et pratique des remodelages en binôme**

➔ **Outils d'intégration des réflexes**

- Remodelage isométrique et auto-renforcements (spécifiques à chaque réflexe)
 - bercements et auto-bercements
 - Mouvements de réinitialisation motrice globale
 - Activités d'éveils tactiles
 - Jeux de coordination avec sacs de grains
 - Procédure de l'ECAP de Brain Gym

➔ **Programme moteur personnalisé à pratiquer chez soi**

➔ **Suggestions pédagogiques et prévention**

MODULE 2 CONNEXIONS PRIMORDIALES

→ Complétez votre observation des réflexes avec de nouveaux réflexes archaïques et posturaux.

En termes de remodelages, l'accent sera mis sur des outils tactiles et sensorimoteurs, utilisables auprès de tous publics y compris les bébés et jeunes enfants, les personnes âgées, les personnes en situation de handicap. Nous aborderons précisément la construction d'une séance éducative d'I.M.P.



OBJECTIFS

- ✓ **Évaluer** 8 nouveaux réflexes archaïques et de vie
- ✓ **Acquérir** des procédures d'intégration des réflexes pour des publics plus en difficulté
- ✓ **Construire** la structure d'une séance éducative d'I.M.P. en 5 étapes

OBJECTIFS

- ✓ **Observer et stimuler** les réflexes de vie (posturaux)
- ✓ **Remodeler** globalement les réflexes oro-faciaux
- ✓ **Observer** de nouveaux réflexes archaïques pour compléter le bilan I.M.P.



MODULE 3 LA KINESPHERE

→ Complétez votre connaissance des réflexes de vie (posturaux) qui sont à la base des réactions posturales d'équilibration et de stabilisation du corps.

→ Découvrez une procédure d'intégration tactile du visage afin de soutenir globalement la maturation des réflexes orofaciaux, très impliqués dans l'expression émotionnelle, la cognition et le langage.

MODULE 4 NÉS POUR AIMER

→ Pratiquez une lecture de la période périnatale à la lumière des réflexes présents dans le corps du bébé et de la mère.

→ Apprenez à intégrer le réflexe de paralysie par la peur et à soutenir le réflexe d'attachement.

→ Découvrez la procédure d'intégration tactile du corps pour accompagner le relâchement du stress et la maturation des systèmes tactiles et proprioceptif.



OBJECTIFS

- ✓ **Apprendre** les réflexes associés au développement fœtal, à la naissance et au post-natal
- ✓ **Agir** en prévention de l'intégration des réflexes en pré- et post-natal
- ✓ **Pratiquer** des procédures spécifiques pour accompagner l'impact émotionnel des réflexes
- ✓ **Utiliser** les différentes phases motrices de la naissance pour intégrer les réflexes

OBJECTIFS

- ✓ **Libérer** les tensions corporelles qui peuvent entraver l'intégration des réflexes
- ✓ **Pratiquer** des mobilisations liées au développement de l'enfant pour maintenir l'intégration des réflexes et la posture réflexive
- ✓ **Utiliser** les outils d'automassage pour une bonne hydratation des tissus
- ✓ **Se mobiliser** pour faire reculer l'amnésie sensorimotrice



MODULE 5 AU CŒUR DU MOUVEMENT

→ Intégrez en I.M.P. les réflexes efficacement et durablement à partir d'une boîte à outils spécifique, visant à soulager les tensions corporelles et à lever les amnésies sensorimotrices.

→ Voyagez au cœur du corps pour une libération du stress corporel et une éducation profonde du mouvement !

PRISE EN CHARGE

FIFPL

Voir page 34

ÉQUIPE PÉDAGOGIQUE

Florian BRETEAU

Masseur kinésithérapeute DE,
Ostéopathe DO

INFO +

Ouvert aux pédicures-podologues

PARIS - BORDEAUX*

Dates :

Bordeaux : 3/4 mai 2024

Paris : 24/25 mai 2024

Tarifs : 565 €

Jeune diplômé : 470 €

*Forfait journalier > Voir page 34

PRATIQUE

Retrouvez toutes les informations utiles et actualisées pour bénéficier de cette formation avec ce QR CODE



- ✓ Dates & Tarifs
- ✓ Prise en charge
- ✓ Inscriptions...

www.connaissance-evolution.com

OPTIMISATION DE LA PRISE EN CHARGE DES PATHOLOGIES DU PIED PAR LA PRESCRIPTION D'AUTO-EXERCICES D'ÉTIREMENT ET DE RENFORCEMENT

→ Restaurer les fonctions déficientes du pied pour diminuer les douleurs et améliorer la stabilité et la dynamique

→ Les différents types d'étirements, effets recherchés

- Étirements actifs
- Étirements activo-passifs
- Étirements passifs

→ Les différents types de renforcement, effets recherchés

- Contraction concentrique
- Contraction isométrique
- Contraction excentrique
- Contraction pliométrique
- Quantification du stress mécanique
- Programme de renforcement

→ Identification des impacts des étirements et du renforcement musculaire sur le pied et le membre inférieur

- Examen clinique palpatoire
- Examen morphostatique
- Examen morphodynamique

→ Bilan fonctionnel du pied

- Évaluation des restrictions de mobilité, des hypoextensibilités, des pertes d'amplitudes
- Évaluation goniométrique et centimétrique des amplitudes
- Évaluation des pertes de force
- Évaluations par des échelles validées
- Identification des *red flags*
- Évaluation posturo-cinétique debout et testing couché
- Évaluation de la douleur et de la qualité de vie

→ Entretien motivationnel

- Évaluation des attentes du patient, prise de conscience et engagement du patient

→ Diagnostic des pathologies spécifiques, bilans complets et propositions thérapeutiques

- Pieds plats, creux
- Hallux valgus
- Aponévrosite plantaire
- Tendinopathie d'Achille
- Instabilité de cheville

→ Mise en pratique en binômes encadrés

- Bilan clinique fonctionnel
- Proposition thérapeutique suivant une démarche EBP (*Evidence-based practice*)
- Exercices de renforcement et étirement adaptés



OBJECTIFS

- ✓ Analyser les fonctions podales déficientes
- ✓ Restaurer la mobilité articulaire et la force des muscles intrinsèques et extrinsèques du pied par la prescription d'auto-exercices d'étirement et de renforcement
- ✓ Construire une séance globale d'auto-exercices adaptés à la pathologie et aux objectifs du patient en complément des traitements orthétiques



PRESCRIPTION EN PÉDICURIE ET PODOLOGIE

AVANTAGES POUR LE PRATICIEN ET LE PATIENT

- **Intégrez dans votre pratique quotidienne** des prescriptions adaptées aux cas cliniques et conformes à la réglementation et aux recommandations.
- **Assurez une meilleure prise en charge de vos patients** grâce à des prescriptions de topiques externes et de pansements simples et complexes.



OBJECTIFS

- ✓ **Prescrire** : oui/non, pour qui, quoi et pourquoi
- ✓ **Assurer** une meilleure prise en charge des patients grâce à vos connaissances actualisées et à des prescriptions adaptées conformes à la réglementation
- ✓ **Connaître** les indications, contre-indications et précautions d'emploi des topiques à usage externe
- ✓ **Appliquer** des pansements simples et complexes grâce à des tutoriels vidéo

→ Cadre réglementaire

- Format et forme de la prescription
- Code de la Santé publique et Assurance maladie
- Ordonnances électroniques
- Responsabilité du prescripteur

→ Pourquoi prescrire ?

- Intérêt et pertinence de la prescription pour le praticien, le patient et le pharmacien

→ Contexte médical du patient

→ Que peut prescrire le pédicure-podologue ?

- Conduite à tenir pour réaliser une prescription
- Différentes formes galéniques, pourquoi les choisir ?
- Renouvellement/remboursement

→ Topiques à usage externe

- Description par type de topiques : différents contenants
- Application, indications/contre-indications, taux de remboursement

→ Dispositifs médicaux

- Pansements simples/complexes
- Description, application (vidéos), indications/contre-indications, taux de remboursement
- Orthèses plantaires, CHUP, CHUT, etc.

→ Suivi, surveillance et efficacité du traitement prescrit

→ Réalisations de prescriptions en lien avec des cas cliniques



PRISE EN CHARGE

FIFPL

Voir page 34



ÉQUIPE PÉDAGOGIQUE

Chloé DO-PECCATE
Pédicure-podologue DE,
Cadre de Santé IFPP

Ornella RUOPOLI
Pédicure-podologue DE,
Cadre de Santé IFPP



INFO +

👤 Ouvert aux pédicures-podologues

📍 DISTANCIEL / E-LEARNING

🕒 **Durée de la formation :**
2 classes virtuelles (CV) de 3 heures
6 heures de e-learning

📅 **Dates :**
Ouverture de la formation
le 16 septembre 2024
4 heures de e-learning puis :
CV 1 : 15/11/2024 (12h30-15h30)
2 heures de e-learning puis :
CV 2 : 20/12/2024 (12h30-15h30)

💶 **Tarifs : 495 €**
Jeune diplômé : **395 €**
(inclus un kit de pansements et le "Livret de prescription en pédicurie-podologie" qui vous seront expédiés avant la formation)



PRATIQUE

Retrouvez toutes les informations utiles et actualisées pour bénéficier de cette formation avec ce QR CODE

- ✓ Dates & Tarifs
- ✓ Prise en charge
- ✓ Inscriptions...



www.connaissance-evolution.com

PRISE EN CHARGE

DPC

Référence action 27092325028
N° organisme 2709

FIFPL

Voir page 34

ÉQUIPE PÉDAGOGIQUE

Enseignement assuré par des pédicures-podologues spécialisés en :

- Podologie du sport
- Biomécanique
- Analyse de la posture et du mouvement

INFO +

Ouvert aux pédicures-podologues

PARIS - ANNECY* - HYÈRES*

Durée de la formation : 14 JOURS

- PARIS :
2 modules de 3 jours
- ANNECY et HYÈRES :
2 modules de 4 jours

Dates :

- Mod. 1 : 25/26/27 novembre 2024 (Paris)
- Mod. 2 : 15/16/17/18 janvier 2025 (Annecy)
- Mod. 3 : 17/18/19 mars 2025 (Paris)
- Mod. 4 : 18/19/20/21 juin 2025 (Hyères)

€ Tarifs : 3 780 €

Jeune diplômé : 3 155 €

*Forfait journalier > Voir page 34

PRATIQUE

Retrouvez toutes les informations utiles et actualisées pour bénéficier de cette formation avec ce QR CODE



- ✓ Dates & Tarifs
- ✓ Prise en charge
- ✓ Inscriptions...

www.connaissance-evolution.com

PODOLOGIE DU SPORT : POSTURE, MOTRICITÉ ET PERFORMANCE

- Améliorez les performances et la récupération des sportifs amateurs ou professionnels. Optimisez leurs gestes, prévenez et traitez leurs blessures, augmentez leur confort.
- Effectuez un examen et des traitements podo-posturaux.
- Renforcez l'équilibre neuro-musculaire global des sportifs et accompagnez-les dans le réglage de leur matériel tout en maîtrisant l'aspect physiologique et la spécificité des sports pratiqués.



OBJECTIFS

- ✓ **Connaître** les mécanismes lésionnels et les pathologies liés à la pratique de 15 sports
- ✓ **Effectuer** l'examen clinique postural et cinétique
- ✓ **Analyser** l'impact gestuel par l'exploitation de séquences vidéos
- ✓ **Tester** les matériels spécifiques, les régler en fonction de la physiopathologie et de l'objectif des sportifs
- ✓ **Traiter** en associant la thérapie manuelle du pied, le taping et les semelles biomécaniques posturales
- ✓ **Prévenir** par l'association de conseils et traitements, optimiser les performances
- ✓ **Interagir** dans le milieu sportif en travaillant en pluridisciplinarité



MODULE 1

→ Bases fondamentales et communes en podologie sportive

→ Examen clinique

- Physiologie du contrôle moteur
- Ajustements posturaux anticipateurs
- Pied sensori-moteur
- Nociceptions podales
- Conséquences posturales et locomotrices
- Examen clinique morphostatique et dynamique
- Évaluation des asymétries du tonus
- Analyse des systèmes sensoriels et sensitifs
- Tests posturo-cinétiques reproductibles

→ Thérapies complémentaires aux traitements orthétiques

- Taping : indications, mécanismes
- Mise en application pratique sur les pathologies sportives fréquentes
- Thermoformage, thermosoudage

→ Traitements manuels

- Technique Haute vélocité Basse amplitude, Jones, énergie musculaire, Posturothérapie NeuroSensorielle
- Atelier pratique sur le pied

→ Renforcement musculaire membre inférieur et pied

- Neuro-physio-musculaire
- Différentes contractions
- Mouvements
- Intérêt
- Ateliers pratiques

→ Préférence motrice

- Optimisation de la gestuelle
- Équilibre des chaînes musculaires
- Terrien, aérien
- Meilleure analyse du patient

● MODULE 2

→ Sprint 100, 200, 400 m

- Quatre phases techniques du sprint
- Placement en cycle antérieur et maintien de la vitesse
- Avant et après sprint
- Chaînes musculaires de l'explosivité
- Blessures, orthèses

→ Rugby

- Postes des joueurs et contraintes biomécaniques
- Pathologies et blessures
- Place du podologue dans le staff médical
- Semelles biomécaniques et posturales
- Adaptations aux chaussures

● MODULE 3

→ Foot

- Analyse des différents gestes effectués
- Chaussures, terrains
- Bilan postural et dynamique
- Liens entre la posture, la cinétique et les pathologies
- Traitements, prévention, conseils

→ Running

- Pathologies pédiçurales et podologiques les plus fréquentes
- Examen du coureur : tests, patterns de course et tapis roulant
- Traitements : taping, semelles
- Chaussures de course : trail et route
- Course et posture

→ Ski et sports de glisse

- Chaussures de ski et contraintes podales

● MODULE 4

→ Sports nautiques

- Spécialités techniques et pathologies associées
- Orthèses plantaires, thérapie manuelle, tapes, préférence motrice

→ Volley

- Caractéristiques du geste et de la technique
- Préférence motrice
- Pathologies spécifiques
- Prise en charge globale

→ Golf

- Activité statique tout en mouvement
- Relation œil et zone d'impact
- Position et étude du mouvement aphysiologique : outils d'analyse
- Chaussures et orthèses

→ Tennis

- Chaussures
- Technique d'appuis selon la prise et la filière
- Notion pieds/œil/bras
- Optimisation de la gestuelle
- Les différents appuis
- Traitement orthétique, taping, strapping, Traitement Manuel

→ Cyclisme

- Vélos et caractéristiques
- Biomécanique, travail musculaire et régulation posturale
- Physiopathologie du cycliste
- Analyse posturale
- Réglages vélo et traitements

- Contraintes position du skieur
- Pathologies traumatiques
- Examen du skieur
- Traitement manuel, taping spécifique, semelles biomécaniques et posturales

→ Danse et randonnée

- Spécificité danse chaussée/pieds nus
- Chaussures de randonnée
- Physiopathologies cutanées, musculo-articulaires
- Bilan et traitements orthétiques

→ Nutrition sportive

- L'alimentation, les macros
- Focus sur le bio, le gluten, le lait
- Physiologie de la digestion
- L'intestin, notre deuxième cerveau
- Conseils et orientations

→ Handball et basket

- Déterminants de la performance psychologique, physiologique et motrice
- Spécificités des sols et du chaussage
- Analyse sensori-motrice et propositions thérapeutiques
- Différences interindividuelles dans le contrôle postural

→ Crossfit et sports de force

- Principaux mouvements et techniques
- Chaînes musculaires mises en contrainte : pathologies
- Entrées : visuelle, dentaire et podale
- Chaussures, traitements
- Prise en compte des chaînes fortes et faibles

INTERVENANTS

PODOLOGUES DU SPORT, POSTUROLOGUES

Gauthier CRESSEND
DU Podologie du sport

Alexandre DOUWMA
Ostéopathe DO, DU Podologie du sport

Théo DURAND
Podologue CMF Rugby (National 2)

Thierry FERRUS
Master Sciences Biomécanique

Olivier GARCIN
DU Podologie du sport,
DIU Posturologie Clinique

Alexandre GÉLY
DIU Posturologie clinique,
DU Podologie du sport

Laure HALTER
DU Podologie du sport

David LEURION
DU Podologie du sport

David MONGEOT

Francis NGANGA
DU Podologie du sport

Philippe VILLENEUVE
DU Sport et Santé,
Master Sciences Biomécanique

AUTRES SPÉCIALISTES

Julia LUNEL
Diététicienne, DU Nutrition du sportif

Virginie ROUSSEAU
Coach sportive





PRISE EN CHARGE

FIFPL

Voir page 34



ÉQUIPE PÉDAGOGIQUE

Alexandre DOUWMA

Pédicure-podologue DE, ostéopathe DO,
DU Podologie du sport



INFO +

Ouvert aux pédicures-podologues

PARIS

Durée de la formation : 2 JOURS

Dates : 28/29 juin 2024

Tarif : 565 €
Jeune diplômé : 470 €



PRATIQUE

Retrouvez toutes les informations utiles et actualisées pour bénéficier de cette formation avec ce QR CODE



- ✓ Dates & Tarifs
- ✓ Prise en charge
- ✓ Inscriptions...

www.connaissance-evolution.com

TAPES ET STRAPS DU MEMBRE INFÉRIEUR

→ **Soulager rapidement vos patients**, sportifs experts ou amateurs, non sportifs, en déterminant la meilleure option entre Tapes et Straps grâce à votre examen et à vos tests.



OBJECTIFS

- ✓ **Poser** tous les types de bandes
- ✓ **Pratiquer** un examen préalable
- ✓ **Arbitrer** entre Tape et Strap
- ✓ **Maîtriser** les différences entre les deux approches



→ Généralités :

- Quand poser l'un ou l'autre
- Indications / contre-indication

→ Matériels :

- Contentions souples
- Contentions rigides

→ Examen clinique palpatoire et cinétique

→ Cas cliniques selon les sports et les pathologies

- Sports multidirectionnels : Hand, tennis, basket, rugby, foot, etc.
- Sports linéaires : Vélo, running, équitation, etc.

→ Différentes Pathologies :

- Turf Toes
- Aponévropathie plantaire
- Entorse de cheville
- Syndesmose
- Carrefour postérieur
- Périostite tibiale
- Syndrome du TFL
- Entorse de genou

→ Évaluation du traitement sur les douleurs et la fonction

LOMBALGIES : DIAGNOSTIC PODOLOGIQUE

- Développez la prise en charge de vos patients lombalgiques.
- Intégrez le modèle biopsychosocial de la douleur rachidienne chronique.
- Identifiez cliniquement les types de lombalgies et leurs liens avec des troubles podaux.
- Maîtrisez et évaluez l'apport des semelles biomécaniques et neurosensorielles sur les douleurs et les gênes fonctionnelles.

→ Neurophysiologie de la douleur

- Douleur et nociception
- Relation entre douleur et hypertonie

→ Connaître et identifier les différentes lombalgies

- Spécifiques (*red flags*) ou fonctionnelles
- Chroniques ou aiguës
- Avec ou sans irradiation
- Discales ou articulaires, etc.

→ Évaluation clinique

- Prise en charge globale centrée sur le patient
- Interdépendance biomécanique et neurologique entre pieds et région lombo-pelvienne
- Échelles de douleurs et questionnaires de qualité de vie validés
- Évaluation cinétique globale : posturodynamique
- Évaluation neurale : sciatique, cruralgie, méralgie, etc.
- Tests lombaires spécifiques : articulaires, discaux
- Imagerie

→ Pathologies podales et lombalgies

- Nociception podale
- Dysfonctions proprioceptives
- Dysmorphoses

→ Orthèses plantaires et lombalgies

- Paradigme biomécanique : compensation (vraie jambe courte)
- Paradigme neurosensoriel : neutralisation des dysfonctions nociceptives, stimulations (schéma postural)
- Schémas thérapeutiques : plan d'appareillage

→ Prise en charge multidisciplinaire, non médicamenteuse

- Activités physiques, kinésithérapie, éducation à la neurophysiologie de la douleur, techniques manuelles et techniques psychologiques

OBJECTIFS

- ✓ **Identifier** les divers types de lombalgies
- ✓ **Évaluer** les hypertonies systémiques et spécifiques grâce aux tests posturo-cinétiques
- ✓ **Identifier** les facteurs biopsychosociaux pour optimiser la prise en charge
- ✓ **Utiliser** des échelles et questionnaires validés et reproductibles
- ✓ **Appliquer** des schémas thérapeutiques performants
- ✓ **Évaluer** l'efficacité des orthèses plantaires



PRISE EN CHARGE



Référence action 27092325025
N° organisme 2709

FIFPL

Voir page 34



ÉQUIPE PÉDAGOGIQUE

Leïla BOUSBAÏNE VAN DE KERCKHOVE

Pédicure-podologue DE, ostéopathe DO, Master Sciences, Attachée : recherche Lab Excitabilité nerveuse et thérapeutique, praticienne CETD

Viviane NESME


Pédicure-podologue DE, DU Douleurs chroniques et Posturologie, Master Sciences Biomécanique

Philippe VILLENEUVE


Ostéopathe DO, pédicure-podologue, DE Master Sciences Biomécanique, coordinateur pédagogique, DU Douleurs chroniques et Posturologie (UPEC)



INFO +

 Ouvert aux pédicures-podologues

 PARIS

 Durée de la formation : 3 JOURS

 Dates : 17/18/19 octobre 2024

 Tarifs : 810 €

Jeune diplômé : 675 €



PRATIQUE

Retrouvez toutes les informations utiles et actualisées pour bénéficier de cette formation avec ce QR CODE

- ✓ Dates & Tarifs
- ✓ Prise en charge
- ✓ Inscriptions...



www.connaissance-evolution.com

PRISE EN CHARGE

FIFPL

Voir page 34

ÉQUIPE PÉDAGOGIQUE

Emmanuel BAÏS

Pédicure-podologue DE, posturologue, ostéopathe DO

INFO +

Ouvert aux chiropracteurs, kinésithérapeutes, médecins, ostéopathes et pédicures-podologues

PARIS

Durée de la formation : **4 JOURS**
2 modules de 2 jours

Dates :
Mod. 1 : 6/7 décembre 2024
Mod. 2 : 31 janvier/1 février 2025

Tarifs : **995 €**
Jeune diplômé : **830 €**

PRATIQUE

Retrouvez toutes les informations utiles et actualisées pour bénéficier de cette formation avec ce QR CODE



- ✓ Dates & Tarifs
- ✓ Prise en charge
- ✓ Inscriptions...

www.connaissance-evolution.com

PRISE EN CHARGE DES DOULEURS PODALES PAR LA THÉRAPIE MANUELLE

- ➔ **Libérez vos patients de leurs blocages et dysfonctions podales.** Redonnez-leur une meilleure stabilité posturo-cinétique.
- ➔ **Soulagez les algies et les dysfonctions neuro-musculo-articulaires** par des neurostimulations manuelles.

OBJECTIFS

- ✓ **Développer et acquérir** la confiance en ses capacités palpatoires
- ✓ **Identifier** les dysfonctions articulaires, musculaires et neurales du pied
- ✓ **Objectiver** les répercussions des dysfonctions podales sur les membres inférieurs et le rachis
- ✓ **Évaluer** la douleur, la fonction et les retentissements psycho-socio-professionnels à l'aide d'échelles adaptées et validées
- ✓ **Traiter** par neurostimulations manuelles



➔ Apport des neurostimulations manuelles

- Bases neurophysiologiques des dysfonctions articulaires, neuro-musculaires et sensorielles
- Anatomie palpatoire
 - Principaux repères anatomiques
- Dysfonctions posturo-cinétiques de l'arc inférieur
 - Test posturodynamique
 - Manœuvre de convergence podale
- Tests de mobilité spécifiques
- Traitements manuels musculo-articulaires
 - Contracté-relâché et neurostimulations manuelles articulaires et neurales
- Prise en charge des podalgies
 - Entorses
 - Instabilité
 - Métatarsalgies mécaniques
 - Fasciites plantaires
 - Talalgies, etc.

➔ Retour sur la pratique du premier module

- Mise en évidence des dysfonctions neurales
 - Analyse posturo-cinétique : tests des loges musculaires de la jambe et plantaires
 - Analyse des hypertopies musculaires
- Syndromes canaux et névralgies
 - Névralgies des fibulaires, du tibial postérieur, du sural et du saphène
 - Syndrome du canal tarsien et du sinus du tarse
 - Névrome de Morton
- Prise en charge des dysfonctions neuro-musculaires
- Tendinopathies : Achille, tibial antérieur et postérieur, fibulaires
- Dysfonctions périostées
 - Identification : compressibilité osseuse
- Neurostimulations manuelles
 - Périostées, neurales et contracté-relâché
- Relation pied/posture
- Hiérarchisation des dysfonctions : pied - genou - pelvis
- Orientation vers d'autres thérapeutes spécialisés

TAPING ET PODALGIES

NOUVEAU

→ **Soulagez les douleurs podales** en maîtrisant la pose de plus de 20 tapes adaptés aux principales pathologies ou dysfonctions podales.

→ Présentation du taping

- Intérêts : diminution de la douleur, amélioration de la microcirculation, décompression des tissus, optimisation du mouvement
- Bandes : caractéristiques et fonctions
- Huit méthodes d'application adaptées aux tissus et aux objectifs thérapeutiques
- Mémo illustré : pose étape par étape de plus de 20 tapes

→ Taping et pathologies ou dysfonctions podales

- Hallux valgus, hallux rigidus, dysmorphoses digitales, métatarsalgies, pieds plats
- Névralgies : syndrome du sinus du tarse, syndrome de Morton
- Ostéodystrophies : maladie de Sever, etc.
- Fasciites plantaires, épines calcanéennes, myoaponévrosites, tendinopathies achilléennes, périostite tibiale, etc.

- Entorse talo-crurale, élongation et déchirure, séquelles d'entorse
- Troubles circulatoires veineux et artériels, syndrome de Raynaud, engelures



OBJECTIFS

- ✓ **Acquérir** les principes de pose du taping
- ✓ **Maîtriser** les techniques d'application selon les structures anatomiques ciblées et les algies aiguës ou chroniques
- ✓ **Potentialiser** les résultats de vos traitements grâce à l'action antalgique, drainante et musculaire du taping

TAPING NEUROSENSORIEL DYSFONCTIONS DE L'APPAREIL LOCOMOTEUR

NOUVEAU

→ **Soulagez** par le taping neurosensoriel (TNS), les algies neuro-musculo-squelettiques en prenant en compte le patient dans sa globalité.

→ Présentation du taping neurosensoriel

- Antalgie, mécanorécepteurs et autres récepteurs, procédé humoral et hormonal
- Taping et peau, muscles, fascias, corrections positionnelles
- Bilan posturo-cinétique préalable à la pose de TNS
- Évaluation des TNS : EVA et questionnaires spécifiques validés
- Maîtrise des tensions d'application et des différents types de pose de TNS

→ Pose de tapes neurosensoriels

- Réflexes archaïques, ostéodystrophie de croissance, troubles ventilatoires et digestifs
- Scoliose, attitude scoliotique, rachialgies, névralgies cervico-brachiales, sciatalgies
- Arthroses membre inférieur, tendinopathies rotuliennes
- Traumatismes : entorse, élongation et déchirure, whiplash

- Migraines, céphalées de tension
- Troubles viscéraux, troubles de la stabilité

→ Taping neurosensoriel et sport

- Excès de fluidité : Syndromes du TFL et de la patte d'oie, tendinopathie moyen fessier
- Excès de rigidité : tendinopathie d'Achille, périostite tibiale, syndrome fémoro-patellaire fonctionnel



OBJECTIFS

- ✓ **Perfectionner** les principes de pose du taping neurosensoriel
- ✓ **Appliquer** des tapes neurosensoriels chez les enfants, adultes, seniors, sédentaires ou sportifs
- ✓ **Maîtriser** les combinaisons des montages de taping neurosensoriel complexes



PRISE EN CHARGE



TAPING ET PODALGIES
Référence action 27092425045
N° organisme 2709

FIFPL

Voir page 34



ÉQUIPE PÉDAGOGIQUE

Alexandre DOUWMA
Pédicure-podologue DE,
Ostéopathe DO,
DU Podologie du sport

David MALEVILLE
Pédicure-podologue DE,
DU Méthodologie en recherche clinique,
DU Statistiques en santé,
DU Douleurs chroniques et Posturologie



INFO +

👤 Ouvert aux chiropracteurs,
kinésithérapeutes, médecins,
pédicures-podologues et ostéopathes

📍 PARIS

TAPING ET PODALGIES

🕒 Durée de la formation : 1 JOUR

📅 Dates : 10 octobre 2024

💶 Tarifs : 309 €
Jeune diplômé : 256 €

TAPING NEUROSENSORIEL DYSFONCTIONS DE L'APPAREIL LOCOMOTEUR

Pré-requis : être formé sur
les bases du taping

🕒 Durée de la formation : 2 JOURS

📅 Dates : 11/12 octobre 2024

💶 Tarifs : 607 €
Jeune diplômé : 507 €



PRATIQUE

Retrouvez toutes les informations utiles et actualisées pour bénéficier de cette formation avec ce QR CODE

- ✓ Dates & Tarifs
- ✓ Prise en charge
- ✓ Inscriptions...



www.connaissance-evolution.com

PRISE EN CHARGE

DPC

Référence action 27092325024

N° organisme 2709

FIFPL

Voir page 34

ÉQUIPE PÉDAGOGIQUE

Fabrice ERB

Pédicure-podologue DE,
DIU Posturologie Clinique

Aurélié MIRAS

Pédicure-podologue DE

i INFO +

Ouvert aux pédicures-podologues

PARIS

Durée de la formation : 2 JOURS

Dates : 28/29 mars 2025

Tarifs : 607 €

Jeune diplômé : 507 €

PRATIQUE

Retrouvez toutes les informations utiles et actualisées pour bénéficier de cette formation avec ce QR CODE



- ✓ Dates & Tarifs
- ✓ Prise en charge
- ✓ Inscriptions...

www.connaissance-evolution.com

ORTHOPLASTIES ET CONTENTIONS PÉDIATRIQUES

→ **Corrigez ou réduisez** les malpositions, les déviations congénitales ou héréditaires des orteils grâce à la réalisation spécifique pour les bébés ou les enfants, d'orthoplasties ou contentions pédiatriques évolutives.

→ **Anatomo-physiologie des articulations métatarso-phalangiennes et interphalangiennes**

→ **Examen clinique du pied dans le cadre d'un traitement par orthoplastie ou par contention pédiatrique**

→ **Concepts des orthoplasties pédiatriques**

- Différentes techniques et leur application
- Conception en fonction de la déviation ou de la malformation simple ou complexe, supraductus du 2^{ème} orteil, infraductus du 4^{ème} orteil, quintus varus supra ou infraductus

→ **Concepts des contentions pédiatriques**

- Conception des contentions semi-rigides en fonction de la déviation ou de la malposition
- Matériaux au cas par cas

→ **Film de présentation de la technique**

→ **Réalisation pratique et atelier orthoplasties pédiatriques**

- Déviation simple supraductus du 2^{ème} orteil
- Déviation complexe infraductus du 4^{ème} avec supraductus du 3^{ème} et du 5^{ème} orteils
- Montage de pré-correction
- Choix des matériaux
- Moulage de l'orthoplastie
- Atelier de ponçage, de finition
- Suivi et adaptation en fonction de la croissance des orteils

→ **Contention semi-rigide pour hallux valgus**

- Moulage de la contention
- Atelier de ponçage aux endroits clés
- Doublage et finitions
- Possibilités de réparations
- Suivi et adaptation en fonction de la croissance

OBJECTIFS

- ✓ **Pratiquer** l'examen préalable à la réalisation d'orthoplasties et de contentions pédiatriques
- ✓ **Développer** vos compétences en orthoplasties et contentions pédiatriques
- ✓ **Réaliser** des orthoplasties et contentions semi-rigides pédiatriques en adéquation avec les pathologies ou les dysmorphoses digitales
- ✓ **Assurer** le suivi et l'adaptation en fonction de la croissance du pied



BILAN DIAGNOSTIQUE EN PODO-PÉDIATRIE

 **NOUVEAU LIEU**

- **Enrichissez vos connaissances** en pédiatrie.
- **Maîtrisez l'examen clinique** de l'enfant et de l'adolescent.
- **Gagnez en efficacité thérapeutique** en basant vos choix sur les connaissances scientifiques actuelles.
- **Travaillez** en réseau pluridisciplinaire.



OBJECTIFS

- ✓ **Connaître** les spécificités de l'enfant
- ✓ **Maîtriser** la démarche diagnostique à partir d'une analyse clinique reproductible
- ✓ **Améliorer** son raisonnement clinique en tenant compte des interdépendances du pied et de l'appareil locomoteur
- ✓ **Acquérir** les bases d'un examen instrumenté
- ✓ **Comprendre** l'importance du modèle biopsychosocial et l'appliquer lors de l'examen clinique en podopédiatrie
- ✓ **Améliorer** sa communication pour travailler en réseau pluridisciplinaire



→ NOURRISSON (0-2 ANS) Bases fondamentales du développement - Rôle du podologue

- Croissance osseuse et développement sensori-moteur
- Principales malformations/malpositions du membre inférieur
- Pose de tape pédiatrique

→ PETITE ENFANCE (3-6 ANS) Quand appareiller ? Importance de l'examen clinique

- Évaluation clinique de la croissance du membre inférieur
- Marche physiologique et pathologique de l'enfant
- Évaluation de la douleur de l'enfant - Maltraitance
- Lecture de radiographies, diagnostic et traitement en traumatologie pédiatrique
- Protocole clinique adapté à la petite enfance
- Synthèse pratique

→ ENFANCE (7-12 ANS) Bilan postural de l'enfant

- Le modèle biopsychosocial et communication en pédiatrie
- Bilan postural adapté à l'enfant
- Investiguer l'œil et la bouche - pluridisciplinarité
- Trouble des apprentissages - pluridisciplinarité

→ ADOLESCENCE (13-18 ANS) Pic de croissance et examen du rachis

- Anatomie palpatoire du bassin et du rachis
- Bilan clinique en cas de suspicion de scoliose
- Évaluation de la douleur chronique
- Posture, émotion et communication de l'adolescent
- Synthèse pratique

PRISE EN CHARGE



Référence action 27092325003
N° organisme 2709

FIFPL

Voir page 34

ÉQUIPE PÉDAGOGIQUE


Pierre NGUYEN


Pédicure-podologue DE, ostéopathe DO, DIU posturologie clinique, Certificat d'aptitude en ostéopathie périnatale et pédiatrique (OPP formation – 2 ans)


Camille PERROLET

Ostéopathe DO, DU ostéo-archéologie et techniques médico-légales, DU d'Anatomie appliquée à l'imagerie et à l'examen physique, Certificat d'aptitude en ostéopathie périnatale et pédiatrique (OPP formation – 3 ans)

INFO +

 Ouvert aux pédicures-podologues

 PARIS **NOUVEAU** LYON*

 **Durée de la formation : 6 JOURS**
2 modules de 3 jours

 **Dates :**

Paris : **en fonction des places disponibles**

Lyon : **16/17/18 janvier 2025**
15/16/17 mai 2025

 **Tarifs : 1 650 €**

Jeune diplômé : **1 375 €**

*Forfait journalier > Voir page 34

PRATIQUE

Retrouvez toutes les informations utiles et actualisées pour bénéficier de cette formation avec ce QR CODE

- ✓ Dates & Tarifs
- ✓ Prise en charge
- ✓ Inscriptions...



www.connaissance-evolution.com

PRISE EN CHARGE



Référence action **27092425042**
N° organisme **2709**

FIFPL

Voir page 34

ÉQUIPE PÉDAGOGIQUE

Hédi CHABANOL
Pédicure-podologue DE,
chef de projet, Institut Curie, Paris

Maxime CHERON
IDE Unité Plaie & Cicatrisation
Institut Curie, Paris

Dr Léa DEGHANI
Diabétologue, Hôpital Cochin, Paris

Dr Clémentine HALLIEZ
Diabétologue, Hôpital Cochin, Paris

Marguerite NICODEME
IDE Unité Plaie & Cicatrisation
Institut Curie, Paris

INFO +

Ouvert aux pédicures-podologues

PARIS

Durée de la formation : **2 JOURS**

Dates : **27/28 mai 2024**

Tarifs : **607 €**
Jeune diplômé : **507 €**

PRATIQUE

Retrouvez toutes les informations utiles et actualisées pour bénéficier de cette formation avec ce QR CODE



- ✓ Dates & Tarifs
- ✓ Prise en charge
- ✓ Inscriptions...

www.connaissance-evolution.com

PRISE EN CHARGE DES PLAIES EN PÉDICURIE-PODOLOGIE

- **Acquérez les compétences nécessaires** pour prévenir et dépister précocement les plaies chroniques.
- **Garantissez à vos patients une meilleure prise en charge** et une cicatrisation plus rapide, en renforçant vos connaissances sur ce type de plaies.



OBJECTIFS

- ✓ **Actualiser** ses connaissances : peau, plaies et processus de cicatrisation
- ✓ **Assurer** une meilleure prise en charge du patient diabétique
- ✓ **Développer** de nouvelles stratégies thérapeutiques face à la complexité des plaies chroniques



→ Généralités et rappels

- Physiologie de la peau
- Processus de cicatrisation
- Pharmacologie et droit de prescription du pédicure-podologue
- Différents types de plaies : exemples de protocoles

→ Plaies et cicatrisation

- Différents types de pansements : indications et mode d'utilisation
- Plaies chroniques : dépistage et prise en charge
- Mesure de l'Index de Pression Systolique par doppler portatif
- Intérêt de la thérapie par pression négative (VAC®)
- Greffes et lambeaux

→ Prise en charge du patient diabétique

- Rappels sur la pathologie, les complications et les différents traitements
- Conduite à tenir face au patient diabétique et face à une plaie chez un patient diabétique
- Orthoplasties, orthèses plantaires : exemples de prise en charge
- Intégration du pédicure-podologue au sein d'une équipe pluridisciplinaire hospitalière

→ Cas cliniques «problématiques»

- Temps d'échange entre participants
- Temps de régulation avec le formateur



BILAN DIAGNOSTIQUE DES TOXICITÉS CUTANÉES ET UNGUÉALES PODALES DES TRAITEMENTS ANTICANCÉREUX

- **Développez vos connaissances** en cancérologie.
- **Diagnostiquez et prenez en charge** les toxicités cutanées et unguéales podales du patient traité en cancérologie.

→ Connaissances en cancérologie

- Santé publique, épidémiologie
- Terminologie en cancérologie
- Différents types de traitements anticancéreux
- Exemples de parcours de soin (cancers du sein, de la prostate)

→ Toxicités cutanées : les syndromes main-pied

- Rappels des différents traitements anticancéreux responsables de ces syndromes
- Facteurs favorisant ces syndromes
- Prise en charge préventive et curative
- Répercussions de ces syndromes sur le traitement anticancéreux

→ Examen clinique

- Anamnèse, diagnostics différentiels
- Grading selon la classification NCI-CTCAE
- Analyse des signes cliniques de chaque effet secondaire en fonction du degré de sévérité
- Évaluation de l'impact de la toxicité cutanée sur la douleur (EVA) et la qualité de vie du patient traité en cancérologie
- Étude de cas cliniques

→ Toxicités unguéales et péri-unguérales : onycholyses et paronychies

- Rappels des différents traitements anticancéreux responsables de ces toxicités
- Facteurs favorisant ces toxicités
- Prise en charge préventive et curative
- Répercussions de ces toxicités sur le traitement anti-cancéreux

→ Examen clinique, soins et onychoplasties

- Anamnèse, diagnostics différentiels
- Grading selon la classification NCI-CTCAE
- Analyse des signes cliniques de chaque effet secondaire en fonction du degré de sévérité
- Évaluation de l'impact de la toxicité unguéale sur la douleur (EVA) et la qualité de vie du patient traité en cancérologie (Questionnaire DLQI)
- Exemples de soins
- Prescription spécifique
- Conseils en dermo-cosmétique
- Conception d'onychoplasties photopolymérisables
- Étude de cas cliniques



OBJECTIFS

- ✓ **Acquérir** des connaissances en cancérologie
- ✓ **Prévenir, diagnostiquer et prendre en charge** les toxicités cutanées, unguéales et péri-unguérales induites par les traitements anticancéreux
- ✓ **Adapter et améliorer** votre pratique professionnelle face à des patients traités en cancérologie



PRISE EN CHARGE



Référence action **27092425043**
N° organisme **2709**

FIFPL

Voir page 34



ÉQUIPE PÉDAGOGIQUE

Hédi CHABANOL

Pédicure-podologue DE, chef de projet, Institut Curie, DU « Effets indésirables des thérapies ciblées sur les extrémités distales », DU « Dermo-cosmétique », Master « Éducation thérapeutique du patient Éducatrices en santé »

Dr Olivier HUILLARD

Praticien hospitalier, médecin cancérologue Hôpital Cochin, Paris, Doctorat de Sciences de la Vie et de la Santé, Discipline Éthique Médicale



INFO +

Ouvert aux pédicures-podologues

PARIS

Durée de la formation : **2 JOURS**

Dates : **11/12 juin 2024**

Tarifs : **607 €**
Jeune diplômé : **507 €**



PRATIQUE

Retrouvez toutes les informations utiles et actualisées pour bénéficier de cette formation avec ce QR CODE

- ✓ Dates & Tarifs
- ✓ Prise en charge
- ✓ Inscriptions...



www.connaissance-evolution.com



PRISE EN CHARGE



Référence action 27092325014

N° organisme 2709

FIFPL

Voir page 34



ÉQUIPE PÉDAGOGIQUE

Aurélié MIRAS

Pédicure-podologue DE

Sylvie VILLENEUVE

Pédicure-podologue DE,
DIU Posturologie clinique



INFO +

Ouvert aux pédicures-podologues

PARIS

Durée de la formation : 2 JOURS

Dates : 27/28 septembre 2024

Tarifs : 607 €

Jeune diplômé : 507 €



PRATIQUE

Retrouvez toutes les informations utiles et actualisées pour bénéficier de cette formation avec ce QR CODE



- ✓ Dates & Tarifs
- ✓ Prise en charge
- ✓ Inscriptions...

www.connaissance-evolution.com

ORTHOPLASTIES PRATIQUES

→ Maîtrisez la réalisation d'orthoplasties.

Ultra fines tramées, injectées et moulées en dynamique.

→ Soulagez immédiatement et durablement

les douleurs des orteils en conflit avec la chaussure.

→ Concept des 3 types d'orthoplasties : injectées, moulées en dynamique, tramées

- Présentation du traitement
 - Objectif thérapeutique
 - Mode d'action
 - Contre-indications
- Matériaux et matériels
 - Différents élastomères et leurs caractéristiques techniques
 - Trames
 - Seringues

→ Examen clinique du pied

- Évaluation du degré de réductibilité, de la douleur et du confort
- Détermination du type d'orthoplastie en fonction de l'objectif thérapeutique

→ Protocole de réalisation

- Prises d'empreintes : moulage et modelage des 3 types d'orthoplasties
 - Injectées pour cors sous pulpaire
 - Moulées en dynamique, chaussé : barrette sous diaphysaire, pour cors sous-unguéraux
 - Tramées pour hallux valgus, quintus varus, griffes d'orteils

→ Travail d'atelier

- Ponçage : touret, micromoteur
- Fraisage en fonction du type d'orthoplastie
- Finition : matériaux et matériels en fonction du type d'orthoplastie
- Conseils pour des réparations rapides et solides

→ Consultation de remise

- Adaptation de l'orthoplastie et évaluation
- Conseil d'utilisation et entretien



OBJECTIFS

- ✓ **Pratiquer** 3 techniques d'orthoplasties pour prévenir, réduire, protéger : hallux valgus, quintus varus, cors dorsaux, latéraux, interdigitaux, pulpaire, sous-unguéraux
- ✓ **Proposer, réaliser, garantir** vos orthoplasties injectées, orthoplasties mécaniques moulées en charge et en dynamique, orthoplasties ultra fines tramées



ORTHOPLASTIES ULTRA FINES TRAMÉES PLURIDIGITALES POUR ENFANT ET ADULTE

- Réalisez facilement des orthoplasties ultra fines (O.U.F.) tramées pluridigitales.
- Maîtrisez la prise en charge des dysmorphoses et malpositions digitales réductibles ou fixées chez l'enfant et l'adulte du bilan clinique au moulage et au fraisage en atelier.



OBJECTIFS

- ✓ **Pratiquer** l'examen clinique préalable à la conception
- ✓ **Maîtriser** le protocole de réalisation des O.U.F. pluridigitales : moulage, fraisage, finitions
- ✓ **Acquérir** en atelier le ponçage spécifique des O.U.F. pluridigitales : hallux valgus et dysmorphoses du 2^{ème} orteil, quintus varus en supra ou infraductus, malposition des orteils médians en infra ou supraductus



→ Dysmorphoses de l'avant-pied conséquences sur la physiologie podale et sur le système locomoteur

- Nociception podale
- Définition des épines irritatives de frottement dorso-latéral

→ Bilan clinique statique et dynamique

- Évaluation des dysmorphoses
- Évaluation de l'impact douloureux et fonctionnel des dysmorphoses, pieds chaussés, pieds nus

→ Examen de la chaussure et de ses conséquences

→ Concept des orthoplasties ultra fines (O.U.F.)

- Respecter la physiologie du capteur podal
- Composante de protection et intensité de correction

→ Caractéristiques des matériaux

- Élastomères et trames

→ Protocole de réalisation

- Moulage en décharge et en dynamique, chaussé

→ Moulages des O.U.F. pluridigitales

- Hallux valgus et griffe du 2^{ème} rayon
- Quintus varus en supra ou infraductus
- Orteils médians en supra ou infraductus
- Cas complexes et séquelles opératoires

→ Pratique en atelier

- Fraisages, finitions

→ Adaptation des O.U.F.

- Orthèses plantaires et chaussures
- Remise et suivi

→ Évaluation des O.U.F. sur la douleur et la fonction



PRISE EN CHARGE



Référence action 27092325029
N° organisme 2709

FIFPL

Voir page 34



ÉQUIPE PÉDAGOGIQUE

Aurélié MIRAS

Pédicure-podologue DE

Sylvie VILLENEUVE

Pédicure-podologue DE,

DIU Posturologie clinique



INFO +

- Ouvert aux pédicures-podologues pratiquant les orthoplasties tramées

PARIS

Durée de la formation : 2 JOURS

Dates : 22/23 novembre 2024

Tarifs : 607 €

Jeune diplômé : 507 €



PRATIQUE

Retrouvez toutes les informations utiles et actualisées pour bénéficier de cette formation avec ce QR CODE

- ✓ Dates & Tarifs
- ✓ Prise en charge
- ✓ Inscriptions...



www.connaissance-evolution.com

PRISE EN CHARGE

DPC

Référence action 27092325019

N° organisme 2709

FIFPL

Voir page 34

ÉQUIPE PÉDAGOGIQUE

Thierry FERRUS

Pédicure-podologue DE,
Master Sciences Biomécanique

Marion LALU

Pédicure-podologue DE,
DU Posturologie clinique

Aurélié MIRAS

Pédicure-podologue DE

INFO +

Ouvert aux pédicures-podologues

PARIS

Durée de la formation : 2 JOURS

Dates : 6/7 juin 2024

Tarifs : 607 €

Jeune diplômé : 507 €

PRATIQUE

Retrouvez toutes les informations utiles et actualisées pour bénéficier de cette formation avec ce QR CODE



- ✓ Dates & Tarifs
- ✓ Prise en charge
- ✓ Inscriptions...

www.connaissance-evolution.com

THERMOFORMAGE THERMOSOUDEGE PRATIQUES

- Développez et mixez les concepts d'orthèses plantaires (OP) : biomécaniques, neurosensorielles et antalgiques.
- Enrichissez votre pratique en thermosoudage, thermoformage et maîtrisez l'association de ces deux techniques.

OBJECTIFS

- ✓ **Développer** vos connaissances et votre pratique en thermoformage et thermosoudage
- ✓ **Réaliser** des orthèses thermoformées, thermosoudées et mixtes (conjugaison du thermosoudage et du thermoformage)
- ✓ **Améliorer** l'ergonomie de votre pratique orthétique et diminuer votre temps de laboratoire
- ✓ **Concevoir et réaliser** des orthèses en atelier : biomécaniques, neurosensorielles, compensatrices, antalgiques, pouvant se mixer pour mieux répondre aux objectifs thérapeutiques



THERMOSOUDEGE

Le thermosoudage permet de réaliser et de modifier avec facilité et rapidité des OP esthétiques et lavables en respectant votre santé.

→ Présentation des presses à thermosouder dernière génération

- Gestion des paramétrages
- Thermosoudage simple ou par addition
- Maîtrise du fluage
- Plan des orthèses plantaires
- Prise en main de nombreux matériaux (résines, P.E., mousses, recouvrements, etc.)
- Réalisation des OP en atelier
- Évaluation des OP sur la douleur, les capacités fonctionnelles du pied et de l'appareil locomoteur

THERMOFORMAGE

Le thermoformage permet le moulage d'OP s'adaptant aux différents besoins de vos patients (pratique sportive et/ou pathologies).

→ Gestion des coussins empreinteurs à thermoformer

- Protocoles de prises d'empreintes
- Caractéristiques des différents matériaux (résines, E.V.A., mousses, matériaux techniques)
- Indications thérapeutiques des matériaux
- Détermination de la technique d'OP en fonction des besoins de vos patients
- Réalisation des OP en atelier

ORTHÈSES PLANTAIRES THERMOSOUDEES ET THERMOFORMEES DU SPORTIF

- ➔ **Développez et mixez les concepts d'orthèses plantaires (OP)** spécifiques adaptées à la pratique sportive.
- ➔ **Enrichissez votre pratique en thermosoudage, thermoformage** et maîtrisez l'association de ces deux techniques en lien avec le sport.
- ➔ **Concevez et réalisez plus d'une dizaine d'orthèses plantaires** thermosoudées, thermoformées ou mixtes.

OP & SPORTS

Conception d'OP pour la pratique sportive.

➔ **Présentation des différentes spécificités en lien avec le sport**

- Running, trail
- Tennis, foot, handball
- Marche et randonnée
- Rugby, vélo, golf
- CrossFit, basket, etc.

➔ **Les différents types de chaussure de sport**

- Conseils
- Adaptation des OP dans la chaussure

2 TECHNIQUES

Le thermoformage et le thermosoudage permettent l'adaptation de vos OP aux différentes pratiques sportives de vos patients.

➔ **Réalisation de plus d'une dizaine d'OP spécifiques pour le sport**

- Gestion des coussins empreinteurs à thermoformer
- Protocoles de prises d'empreintes
- Caractéristiques des différents matériaux (résines, E.V.A., mousses, matériaux techniques)
- Adaptations thérapeutiques des matériaux
- Détermination de la technique d'OP en fonction des besoins de la pratique sportive
- Évaluation des OP sur la douleur et les capacités fonctionnelles du pied et de l'appareil locomoteur

OBJECTIFS

- ✓ **Développer** vos connaissances et votre pratique d'OP répondant aux besoins de vos patients sportifs
- ✓ **Concevoir et réaliser** des OP spécifiques en atelier en fonction de l'activité sportive de votre patient et des objectifs thérapeutiques
- ✓ **Réaliser** des orthèses thermoformées, thermosoudées et mixtes (conjugaison du thermosoudage et du thermoformage)
- ✓ **Améliorer** l'ergonomie de votre pratique orthétique et diminuer votre temps de laboratoire



PRISE EN CHARGE



Référence action 27092325026
N° organisme 2709

FIFPL

Voir page 34



ÉQUIPE PÉDAGOGIQUE

Thierry FERRUS

Pédicure-podologue DE,
Master Sciences Biomécanique

Xavier REVERSEAU

Pédicure-podologue DE,
DU Podologie du sport



INFO +



Ouvert aux pédicures-podologues



PARIS



Durée de la formation : 2 JOURS



Dates : 25/26 avril 2024



Tarifs : 607 €

Jeune diplômé : 507 €



PRATIQUE

Retrouvez toutes les informations utiles et actualisées pour bénéficier de cette formation avec ce QR CODE

- ✓ Dates & Tarifs
- ✓ Prise en charge
- ✓ Inscriptions...



www.connaissance-evolution.com

PRISE EN CHARGE

DPC

Référence action 27092325007

N° organisme 2709

FIFPL

Voir page 34

ÉQUIPE PÉDAGOGIQUE

Karine CHENEL-COCHARD
Pédicure-podologue DE

Eloïse CORVAISIER
Pédicure-podologue DE

INFO +

Ouvert aux pédicures-podologues

PARIS

Durée de la formation : 2 JOURS

Dates : 11/12 octobre 2024

Tarifs : 607 €
Jeune diplômé : 507 €

PRATIQUE

Retrouvez toutes les informations utiles et actualisées pour bénéficier de cette formation avec ce QR CODE



- ✓ Dates & Tarifs
- ✓ Prise en charge
- ✓ Inscriptions...

www.connaissance-evolution.com

ORTHONYXIES ONYCHOPLASTIES PRATIQUES

- **Soulagez immédiatement** les algies péri-unguéales à l'aide d'orthonyxies en résine composite.
- **Corrigez efficacement et durablement** les dysmorphoses unguéales grâce aux orthonyxies en fil titane.
- **Proposez une solution thérapeutique et esthétique aux onycholyses** grâce aux onychoplasties.

OBJECTIFS

- ✓ **Actualiser** ses connaissances sur la physiopathologie de la plaque unguéale
- ✓ **Améliorer** l'examen clinique
- ✓ **Maîtriser** les différents principes d'action des orthonyxies passives, actives et de stabilisation ainsi que des onychoplasties
- ✓ **Évaluer** l'apport des traitements unguéaux sur la douleur, les capacités fonctionnelles du pied et de l'appareil locomoteur



→ Anatomopathologies

- Rappels anatomiques de l'ongle
- Étude des dysmorphies et des pathologies unguéales

→ Examen clinique

- Bases de l'examen clinique
- Diagnostic différentiel

→ Matériaux et matériel

- Découverte des différents matériaux : résines composites photopolymérisables dures et souples, fil titane
- Utilisation de matériels ergonomiques :
 - Lampes à photopolymériser sur flexible
 - Kit d'instrumentation spécifique

→ Étude des différentes techniques

→ Résines composites photopolymérisables dures

- Orthonyxies passives
 - Principe : blocage de courbure
 - Indications thérapeutiques
 - Réalisations pratiques
- Orthonyxies de stabilisation
 - Principe : blocage de courbure
 - Indications thérapeutiques
 - Réalisations pratiques

→ Fil titane et plots en résine composite photopolymérisable

- Orthonyxies actives
 - Principe : plots fixes ou coulissants
 - Indications thérapeutiques
 - Réalisations pratiques

→ Onychoplastie

- Les différentes techniques
 - Résines photopolymérisables rigides et flexibles
 - Adaptations au cas par cas
 - Indications thérapeutiques
 - Réalisations pratiques

CONTENTIONS NOCTURNES THERMOSOUDEES

- **Soulagez vos patients** souffrant de déformations et de douleurs articulaires inflammatoires au niveau de l'avant-pied avec des traitements par contentions nocturnes thermosoudées.
- **Réalisez facilement des contentions nocturnes sur mesure** grâce au thermosoudage et thermoformage de résine de polyester ou thermoplastique et d'EVA.

→ Physiopathologie des articulations

- Métatarso-phalangien
- Inter-phalangiennes

→ Traitement par contentions nocturnes

- Pathologies d'hallux valgus, quintus varus, griffes d'orteils et luxations métatarso-phalangiennes
- Indications et contre-indications
- Modes d'action actif et passif

→ Contentions souples

- Mode d'action
- Intérêts

→ Examen clinique de l'avant-pied

- En charge, en dynamique et en décharge
- Évaluation de la douleur et questionnaire de qualité de vie

→ Technique de réalisation des contentions thermosoudées

- Présentation du matériel et des matériaux utilisés :
 - Thermosoudeuse et pistolet thermique, résines, thermoplastiques EVA et Velcro

→ Réalisation de contentions thermosoudées de l'hallux, du quintus et des griffes d'orteils

- Adaptation des gabarits aux dysmorphoses
- Découpe des différents matériaux
- Règles de complexage en thermosoudeuse
- Moulage par thermoformage et finition

→ Travail en atelier

- Utilisation d'un plateau technique dédié et adapté à la mise en pratique
- Ponçage, finition et adaptation des contentions réalisées



OBJECTIFS

- ✓ **Maitriser** la réalisation par thermosoudage des contentions nocturnes en résine ou thermoplastique thermosoudées
- ✓ **Traiter** les déviations ou douleurs inflammatoires des articulations métatarso-phalangiennes et inter-phalangiennes
- ✓ **Assurer** le suivi et les adaptations



PRISE EN CHARGE



Référence action 27092325018
N° organisme 2709

FIFPL

Voir page 34



ÉQUIPE PÉDAGOGIQUE

Laurence BATTISTINI
Pédicure-podologue DE

Aurélié MIRAS
Pédicure-podologue DE



INFO +

👤 Ouvert aux pédicures-podologues

📍 PARIS

🕒 Durée de la formation : 1 JOUR

📅 Date : 21 novembre 2024

💶 Tarifs : 309 €
Jeune diplômé : 256 €



PRATIQUE

Retrouvez toutes les informations utiles et actualisées pour bénéficier de cette formation avec ce QR CODE

- ✓ Dates & Tarifs
- ✓ Prise en charge
- ✓ Inscriptions...



www.connaissance-evolution.com

**PRISE EN CHARGE**

FIFPL

Voir page 34

**ÉQUIPE PÉDAGOGIQUE**

Alexandre DOUWMA
Pédicure-podologue DE,
Ostéopathe DO,
DU Podologie du sport

Cyrille GINDRE
PhD Sciences du sport

Romain PITON
Pédicure-podologue DE
DU Podologie du sport
DIU Posturologie clinique

**INFO +**

Ouvert aux pédicures-podologues

PARIS

Durée de la formation : **2 JOURS**

Dates : **27/28 mai 2024**

Tarif : **625 €**

**PRATIQUE**

Retrouvez toutes les informations utiles et actualisées pour bénéficier de cette formation avec ce QR CODE



- ✓ Dates & Tarifs
- ✓ Prise en charge
- ✓ Inscriptions...

www.connaissance-evolution.com

PODOLOGIE ET PRÉFÉRENCES®

NIVEAU 1 : TERRIEN OU AÉRIEN

- ➔ Apprenez à différencier les mouvements du corps et du pied et à relier la survenue des pathologies à la motricité naturelle des patients sportifs et non sportifs.
- ➔ Selon qu'ils sont terriens ou aériens, dominants gauche ou droite (latéralité), **adaptez vos orthèses plantaires en fonction de vos patients** et individualisez votre prise en charge.

**OBJECTIFS**

- ✓ **Connaître** les causes des blessures et repérer les motricités en flexion ou en extension
- ✓ **Différencier et tester** les motricités terrienne et aérienne
- ✓ **Repérer** la latéralité et définir le cadran du mouvement
- ✓ **Appliquer** les principes des orthèses plantaires adaptées aux préférences et au diagnostic

➔ **La prévention des blessures**

- Définition des motricités terrienne - aérienne
- Compréhension et prévention des blessures
- Lien entre les blessures et le pied
- Développement de l'expertise de thérapeute
- Amélioration du ressenti du patient

➔ **Préférences : Terrien - Aérien**

- Observations : postures, marche, course
- Influences sur le pied et les appuis
- Tests cliniques coordination motrice et chaînes musculaires
- Blessures du sportif ou non : Terrien - Aérien
- Des blessures aux appuis : quels changements opérer ?

➔ **Le cadran du mouvement**

- Terrien – Aérien, principes des orthèses plantaires
- Définition Coté flexion – Côté extension
- Observables et testing latéralité
- Latéralité : influences sur les blessures
- Le cadran du mouvement®

➔ **Motricité, semelles et blessures**

- Excès d'extension et excès de flexion : réflexes archaïques
- Synthèse : bilan clinique et instrumental
- Prise en charge thérapeutique par orthèses plantaires et exercices

APPROCHE DES FONDEMENTS THÉORIQUES ET PRATIQUES EN ÉNERGÉTIQUE TRADITIONNELLE CHINOISE


NOUVEAUX LIEUX

- **Améliorez la relation patient/soignant** par l'approche holistique de l'Énergétique Traditionnelle Chinoise.
- **Complétez votre bilan clinique et augmentez vos résultats thérapeutiques** par la pratique de la RHEMO (*Régulation Harmonisation Énergétique Méridiens Organes*).

Compréhension énergétique du fonctionnement de l'individu et régulation de ses dysfonctionnements par le Tui Na

Présentation de l'Énergétique Traditionnelle Chinoise

→ Différentes techniques

- Description
- Pourquoi les utiliser

→ Fondements de l'Énergétique Traditionnelle Chinoise

- SAN BAO
- Identification des 5 Qi
- Impact sur le physique et le psychique

→ Importance de la dualité

- Yin et yang, TAO
- Ce que l'énergie amène au corps

→ Les méridiens

- Du pied, de la main

→ Propriétés des grands points

- Points analgésiques
- Points pour les articulations, pour la mobilité

→ Compréhension de la relation entre énergie, méridiens et douleurs

- Interprétation énergétique du type de douleur et de sa localisation

Pratique d'un massage traditionnel chinois

→ Localiser les points énergétiques et les méridiens

- Localisation des méridiens principaux et des grands points

→ Effectuer les massages énergétiques chinois

- Respect d'une bonne posture et des mesures d'hygiène
- Pratique du massage énergétique Tui Na
- Pratique de la RHEMO (massage drainant, massage antalgique etc.)



OBJECTIFS

- ✓ **Connaître** les différentes techniques de l'Énergétique Chinoise et pourquoi les utiliser
- ✓ **Acquérir** les fondements de l'Énergétique Traditionnelle Chinoise
- ✓ **Connaître** l'importance de la dualité et les propriétés des grands points
- ✓ **Comprendre** la relation entre énergie, méridiens et douleurs
- ✓ **Localiser** les points énergétiques et les méridiens
- ✓ **Effectuer** des massages énergétiques chinois



PRISE EN CHARGE



Crédit d'impôt
chef d'entreprise

Voir page 34



ÉQUIPE PÉDAGOGIQUE

Thomas CHÉREAU

Pédicure podologue DE,
Thérapeute en Énergétique Traditionnelle Chinoise, Shen Am : Tui Na, nutripuncture, acupression, zhencipuncture

Hélène JOVIGNAC

Formatrice en Énergétique Traditionnelle chinoise, Thérapeute en Énergétique Traditionnelle Chinoise : Tui Na, nutripuncture, acupression, zhencipuncture

José JOVIGNAC

Directeur de l'Ecole Shen An,
Thérapeute Énergétique Traditionnelle Chinoise : Tui Na, nutripuncture, acupression, zhencipuncture depuis 35 ans, Enseignant depuis 20 ans, certifié de l'école SHEN et du China Beijing International Acupuncture Training Center



INFO +



Ouvert aux paramédicaux,
ostéopathes et chiropracteurs



PARIS - NANTES* **NOUVEAU** RENNES*



Durée de la formation : 3 JOURS



Dates :

Nantes : 13/14/15 mai 2024

Rennes : 16/17/18 mai 2024

Paris : 20/21/22 mai 2024



Tarifs : 910 €

Jeune diplômé : 750 €

*Forfait journalier > Voir page 34



PRATIQUE

Retrouvez toutes les informations utiles et actualisées pour bénéficier de cette formation avec ce QR CODE

- ✓ Dates & Tarifs
- ✓ Prise en charge
- ✓ Inscriptions...



www.connaissance-evolution.com

PRISE EN CHARGE



Crédit d'impôt
chef d'entreprise

Voir page 34

ÉQUIPE PÉDAGOGIQUE

Aliénor ROCHER

Masseur-kinésithérapeute DE, spécialisée en périnéologie, périnatalité et pédiatrie, diplômée en réflexologie plantaire ITEC (Angleterre), professeure de yoga et yogathérapeute

INFO +

Ouvert aux masseurs-kinésithérapeutes, médecins, pédicures-podologues et ostéopathes

PARIS

Durée de la formation : **6 JOURS**
• 2 modules de 3 jours

Dates : **17/18/19 octobre 2024**
16/17/18 décembre 2024

Tarifs : **1 512 €**
Jeune diplômé : **1 267 €**

PRATIQUE

Retrouvez toutes les informations utiles et actualisées pour bénéficier de cette formation avec ce QR CODE



- ✓ Dates & Tarifs
- ✓ Prise en charge
- ✓ Inscriptions...

www.connaissance-evolution.com

RÉFLEXOLOGIE PLANTAIRE

- **Boostez vos pratiques** grâce à la réflexologie plantaire et développez une nouvelle offre de soins et de bien-être pour vos patients.
- **Intégrez une base solide en réflexologie** par des pratiques interactives et répétées permettant d'assimiler la cartographie.



OBJECTIFS

- ✓ **Apprendre et analyser** la cartographie de la réflexologie plantaire et développer la qualité du toucher
- ✓ **Adapter** les protocoles aux différentes dysfonctions ou pathologies rencontrées
- ✓ **Acquérir ou approfondir** ses connaissances anatomiques ou physiologiques de tous les systèmes du corps



→ Découverte de la réflexologie plantaire

- Historique
- Rappels anatomiques et physiologiques du pied
- Toucher en réflexologie
- Indications et contre-indications
- Observation générale et psycho-morphologique des pieds
- Pratiques de relaxation et de détente

→ Révision anatomique et physiologique de tous les systèmes du corps et apprentissage des zones réflexes en lien sur les pieds (notions de réflexologie palmaire)

- Systèmes cardiovasculaire, digestif, endocrinien, musculo-squelettique, nerveux, urinaire, reproducteur et respiratoire

→ Pratiques répétées quotidiennes

- Repérage, évaluation et stimulation des zones réflexes correspondant à chaque système

→ Apprentissage d'une séance complète de réflexologie

- Déroulé de A à Z : hygiène, bilan, mise en place, matériel, prix, etc.
- Pratique complète
- Apprentissage de la mise en place de protocoles de soins spécifiques
- Pratiques répétées en binôme pour mémoriser les protocoles
- Étude de cas cliniques

→ Ouverture sur le travail des chakras en réflexologie plantaire et des apports de la médecine traditionnelle chinoise

- Chakras, 5 éléments, couples énergétiques.

→ Approche d'autres réflexologies et informations pratiques pour s'installer en tant que réflexologue

- Réflexologie palmaire, auriculothérapie, marmathérapie
- Législation, tarifs, communication, marketing, logiciels

RÉFLEXOLOGIE PLANTAIRE PÉRINATALE ET PÉDIATRIQUE

NOUVEAU

→ **Améliorez votre prise en charge** dans le domaine de la périnatalité et de la pédiatrie avec la réflexologie plantaire et palmaire : une thérapie simple et applicable immédiatement en cabinet.

→ Les spécificités de la prise en charge de la femme enceinte

- Les étapes de la grossesse
- Indications, contre-indications, précautions
- Pratique d'un protocole de détente

→ La période pré-conceptionnelle

- Généralités et grossesses spécifiques : non désirée, IVG, IMG, deuil périnatal, etc.
- Prise en charge de la période préconceptionnelle en réflexologie plantaire et palmaire, pratique en solo et binômes

→ Les trimestres de la grossesse et les maux de grossesse

- Théorie et protocoles adaptés à chaque étape : nausées, douleurs, jambes lourdes, etc.
- Pratique en binômes

→ Préparation à l'accouchement et post-partum

- Spécificités, contre-indications
- Apprentissage de protocoles en solo et binômes

→ Réflexologie plantaire pédiatrique

- Spécificités, contre-indications
- Gestes et approche adaptés du nouveau-né à l'adolescent
- Mise en situation et protocoles adaptés à chaque âge et aux différentes pathologies rencontrées en pédiatrie

→ Législation et marketing



OBJECTIFS

- ✓ **Connaitre** les spécificités de la prise en charge de la femme enceinte, de la période pré-conceptionnelle au post-partum
- ✓ **Proposer** des protocoles simples et adaptés à chaque étape de la période périnatale
- ✓ **Adapter** la réflexologie plantaire chez les tout-petits en fonction de l'âge et des pathologies rencontrées



PRISE EN CHARGE



Crédit d'impôt
chef d'entreprise

Voir page 34



ÉQUIPE PÉDAGOGIQUE

Aliénor ROCHER

Masseur-kinésithérapeute DE,
spécialisée en périnologie, périnatalité et
pédiatrie, diplômée en réflexologie plantaire
ITEC (Angleterre), professeure de yoga et
yogathérapeute



INFO +



Ouvert aux kinésithérapeutes,
médecins, podologues
et ostéopathes



PARIS



Durée de la formation : 3 JOURS



Dates : 20/21/22 juin 2024



Tarifs : 810 €
Jeune diplômé : 675 €



PRATIQUE

Retrouvez toutes les informations
utiles et actualisées pour bénéficier
de cette formation avec ce QR CODE

- ✓ Dates & Tarifs
- ✓ Prise en charge
- ✓ Inscriptions...



www.connaissance-evolution.com

PRISE EN CHARGE

FIFPL

Voir page 34

ÉQUIPE PÉDAGOGIQUE

Elsa MICHEL

Praticienne en hypnose thérapeutique, P.N.L. et sophrologie, formée par l'IFHE (Institut Français d'Hypnose Humaniste et Ericksonienne) et par l'IFS (Institut Français de Sophrologie)

INFO +

Ouvert aux médicaux et paramédicaux

PARIS

Durée de la formation : 3 JOURS

Dates 7/8/9 novembre 2024

Tarifs : 810 €
Jeune diplômé : 675 €

PRATIQUE

Retrouvez toutes les informations utiles et actualisées pour bénéficier de cette formation avec ce QR CODE



- ✓ Dates & Tarifs
- ✓ Prise en charge
- ✓ Inscriptions...

www.connaissance-evolution.com

PRENDRE SOIN DE SOI POUR MIEUX PRENDRE SOIN DE SES PATIENTS

- ➔ **Acquérez ou optimisez des techniques pour prendre soin de vous au quotidien** et développez des outils pratiques pour faciliter la prise en charge de vos patients.
- ➔ **Approfondissez votre capacité à prendre soin des autres** en prenant mieux soin de vous grâce à l'auto-hypnose, la sophrologie, la P.N.L. et la méditation en pleine conscience.
- ➔ **La théorie est vue au travers de mises en pratique,** d'exercices et de temps d'échange.

➔ Commencer sa journée du bon pied

- Principe d'intention positive
- Impact de nos pensées sur notre façon de vivre et ressentir
- Découvrir et développer des outils pour influencer positivement son quotidien
- Redécouvrir ses capacités naturelles

➔ Prendre soin de soi

- Savoir s'écouter, reconnaître et nommer ses émotions
- Évacuer stress, tensions ou émotions négatives
- Se ressourcer et retrouver de l'énergie
- Savoir s'ancrer et rester centré
- Retrouver la joie au travail
- Rentrer à la maison l'esprit léger
- Se fixer des objectifs personnels et professionnels pour donner du sens à sa vie

➔ Bases d'un travail efficace

- Anamnèse, moment déterminant dans la relation avec le patient
- Être à l'écoute et tenir compte des attentes de l'autre
- La méthode SMART pour poser des objectifs concrets avec ses patients
- Responsabiliser le patient
- Le ramener à la conscience du corps
- L'aider à se projeter dans la réussite et différencier réussite et guérison
- Étude de cas cliniques

➔ Boîte à outils

- Pratique guidée par l'intervenant :
 - Hypnose Ericksonienne, humaniste et auto-hypnose
 - P.N.L.
 - Sophrologie
 - Pleine conscience
 - Exemples d'outils organisationnels

OBJECTIFS

- ✓ **Acquérir** des techniques pour gérer son stress et éliminer les tensions du quotidien
- ✓ **Apprendre** à se ressourcer et retrouver de l'énergie
- ✓ **Développer** et préserver un équilibre "vie pro-vie perso"
- ✓ **Développer** la joie au travail et se sentir maître de ses journées
- ✓ **Faciliter** l'accompagnement thérapeutique en créant une alliance avec ses patients
- ✓ **Développer** une « boîte à outils » pour vivre mieux



APPORT DES HUILES ESSENTIELLES ET DE L'AROMATHÉRAPIE

- **Prodiguez des conseils préventifs ou thérapeutiques** par l'usage des plantes médicinales et des huiles essentielles (H.E.).
- **Utilisez les H.E.** en cabinet de podologie.

→ Des essences aux huiles essentielles

→ Argumentaire thérapeutique

→ Corrélation structure chimique/activité thérapeutique

→ Interfaces thérapeutiques et formes galéniques

→ Infectiologie et aromathérapie (virales, bactériennes, mycoses, autres)

→ Pathologies inflammatoires – allergies – douleurs

→ Système nerveux central, cardiovasculaire, digestif, endocrinien et neuro-végétatif



OBJECTIFS

- ✓ **Acquérir** des connaissances en phytothérapie et pharmacologie
- ✓ **Comprendre** la complémentarité podologie/aromathérapie
- ✓ **Assurer** une meilleure prise en charge de vos patients grâce à l'utilisation des plantes médicinales et des huiles essentielles
- ✓ **Conseiller** les patients, prévenir les récurrences

DISTANCIEL

16h réparties en 9 classes virtuelles en direct pour chaque formation



AROMATHÉRAPIE ÉNERGÉTIQUE

- **Boostez l'efficacité de votre action thérapeutique.**

→ Thérapies énergétiques holistiques

→ Énergétique indo-tibétaine

→ Médecine ayurvédique

→ Énergétique chinoise

→ H.E. sacrées ou royales
Physique et médecine quantique



OBJECTIFS

- ✓ **Approfondir ses connaissances** en aromathérapie
- ✓ **Connaître les propriétés et les applications des H.E.** suivant les différents courants énergétiques



PRISE EN CHARGE

FIFPL

Voir page 34



ÉQUIPE PÉDAGOGIQUE

Gérard BRZEGOWI

Maîtrise en biochimie,
formateur en aromathérapie



INFO +



Ouverts aux médicaux et paramédicaux



DISTANCIEL



Durée de chaque formation :
16h en distanciel réparties en 9 classes virtuelles interactives en direct



DATES

Apport des H.E. et de l'aromathérapie
du 7 mai au 2 juillet 2024
12h00 - 13h45 (mardi)

Aromathérapie énergétique
du 21 janvier au 1^{er} avril 2025
12h00 - 13h45 (mardi)



Tarifs par formation : 508 €
Jeune diplômé : 408 €



Kit de testeurs expédié avant les formations



PRATIQUE

Retrouvez toutes les informations utiles et actualisées pour bénéficier de cette formation avec ce QR CODE

- ✓ Dates & Tarifs
- ✓ Prise en charge
- ✓ Inscriptions...



www.connaissance-evolution.com

PRISE EN CHARGE DE LA FORMATION CONTINUE 2024

Nos formations peuvent, en totalité ou en partie, bénéficier d'une prise en charge DPC* ou FIFPL* et donner droit à un crédit d'impôt (CI)

*En fonction du budget disponible et de la validation des commissions décisionnaires

PRISE EN CHARGE
**INSCRIVEZ-VOUS
DÈS MAINTENANT !**

Conditions de financement
susceptibles d'évoluer en
cours d'année civile

DPC

DÉVELOPPEMENT PROFESSIONNEL CONTINU

- Pour les formations validées DPC (identifiées par un n° de référence action noté sur les pages de formation)
- En fonction de la profession du stagiaire
- Selon un forfait pour un nombre d'heures déterminé (voir tableau ci-contre)

Non cumulable avec le FIFPL

i INFORMATIONS : www.agencedpc.fr/forfaits-de-dpc

✓ INSCRIPTIONS : www.mondpc.fr

Nombre d'heures prises en charge (exemples)	Pris en charge par l'ANDPC	Versé au stagiaire par l'ANDPC
7 heures présentielle	280,00 €	385,00 €
14 heures présentielle	560,00 €	770,00 €
Formation mixte ou hybride		
Prise en charge en présentiel ou classe virtuelle synchrone	40,00 €/heure	55,00 €/heure
Prise en charge en non présentiel ou e-learning	20,00 €/heure	27,50 €/heure

FIFPL

FONDS INTERPROFESSIONNEL DE FORMATION DES PROFESSIONNELS LIBÉRAUX

- Pour les formations éligibles au FIFPL
- En fonction de la profession du stagiaire

i INFORMATIONS : www.fifpl.fr/procedures-prise-charge

✓ INSCRIPTIONS : www.fifpl.fr

Non cumulable avec le DPC

Coût réel plafonné à 200 € par jour dans la limite de 600 € pour l'année 2024.

CRÉDIT D'IMPÔT FORMATION DU CHEF D'ENTREPRISE

Cumulable avec le DPC et le FIFPL

Calcul du CI* : Nombre d'heures de formation (40 heures max/an) x SMIC horaire brut (11,65 € au 1/01/24) x 2 = 932,00 €

Le CI est déductible du montant de l'impôt sur le revenu.

i INFORMATIONS : www.economie.gouv.fr/entreprises/credit-impot-formation-dirigeants-chef-entreprise

*Selon le taux en vigueur au 31 décembre de l'année au titre de laquelle le CI est calculé.

BESOIN D'AIDE ?

Contactez Marie
votre interlocutrice
et référente handicap

☎ 01 43 47 89 39

CONDITIONS GÉNÉRALES DES VENTES

MODALITÉS D'INSCRIPTIONS

- **En ligne (à privilégier) :** podologie.connaissance-evolution.com/inscription
- **Bulletin d'inscription :** à remplir lisiblement et à nous retourner
 - par mail : contact@connaissance-evolution.com
 - ou par courrier : 7 porte de Neuilly – 93160 Noisy-le-Grand

RÉDUCTIONS

- **Couple :** uniquement pour la formation « Posturologie Posturopodie ». Nous envoyer copie acte mariage/PACS ou autre justificatif.
- **Jeune diplômé 2023 :** réduction pour toute inscription avant le 31/08/2024 sur présentation de la copie du diplôme.
- **Événement :** inscription réalisée lors d'un événement (salon et autres) organisé par Connaissance & Evolution.

Attention ! Aucune remise pour les formations courtes bénéficiant d'une prise en charge DPC.

TARIFS DES FORMATIONS

- **Au centre (Noisy-le-Grand) :** le tarif comprend le café d'accueil, la salle et les pauses (matin et après-midi). Le déjeuner est libre.
- **En province :** participation au forfait journalier obligatoire comprenant le café d'accueil, la salle, les pauses (matin et après-midi) et le déjeuner à régler dès le premier jour à l'hôtel où se déroule la formation.

CONDITIONS FINANCIÈRES

- **Acompte :** par virement (à privilégier - coordonnées bancaires transmises dès votre inscription) ou par chèque débité 15 jours avant la formation.
- **Règlement :** par virement bancaire. Possibilité de paiement échelonné (prélèvement en 10 mensualités) pour les formations de 12 jours minimum.

BULLETIN D'INSCRIPTION

		Tarifs	③ Tarifs jeune diplômé	④ Possibilité de prise en charge DPC FIFPL	⑤ Je m'inscris et verse un acompte
p. 4-5	POSTUROLOGIE POSTUROPODIE PRÉSENTIEL <input type="checkbox"/> PARIS <input type="checkbox"/> POITIERS <input type="checkbox"/> LILLE <input type="checkbox"/> STRASBOURG ①	3 220 € 2 950 € ②	2 680 €	<input type="checkbox"/> <input type="checkbox"/>	<input type="checkbox"/> 350 €
p. 4-5	POSTUROLOGIE POSTUROPODIE HYBRIDE <input type="checkbox"/> PARIS ①	2 995 € 2 725 € ②	2 455 €	<input type="checkbox"/> <input type="checkbox"/>	<input type="checkbox"/> 350 €
p. 6	POSTUROLOGIE CLINIQUE - BILAN DIAGNOSTIQUE PRÉSENTIEL <input type="checkbox"/> PARIS <input type="checkbox"/> POITIERS <input type="checkbox"/> LILLE <input type="checkbox"/> STRASBOURG ①	805 €	675 €	<input type="checkbox"/> <input type="checkbox"/>	<input type="checkbox"/> 175 €
p. 7	STABILOMÉTRIE	607 €	507 €	<input type="checkbox"/> <input type="checkbox"/>	<input type="checkbox"/> 175 €
p. 8	I.M.P. ALPHABET DU MOUVEMENT	885 €	740 €	non <input type="checkbox"/>	<input type="checkbox"/> 175 €
p. 9	I.M.P. CONNEXIONS PRIMORDIALES	885 €	740 €	non <input type="checkbox"/>	<input type="checkbox"/> 175 €
p. 9	I.M.P. LA KINESPHÈRE	885 €	740 €	non non	<input type="checkbox"/> 175 €
p. 9	I.M.P. NÉS POUR AIMER	885 €	740 €	non non	<input type="checkbox"/> 175 €
p. 9	I.M.P. AU CŒUR DU MOUVEMENT	885 €	740 €	non non	<input type="checkbox"/> 175 €
p. 10	OPTIMISATION DE LA PRISE EN CHARGE DES PATHOLOGIES DU PIED PAR LA PRESCRIPTION D'AUTO-EXERCICES D'ÉTIREMENTS ET DE RENFORCEMENT	565 €	470 €	non <input type="checkbox"/>	<input type="checkbox"/> 175 €
p. 11	PRESCRIPTION EN PÉDICURIE ET PODOLOGIE - AVANTAGES POUR LE PRATICIEN ET LE PATIENT DISTANCIEL / E-LEARNING	495 €	395 €	<input type="checkbox"/> <input type="checkbox"/>	<input type="checkbox"/> 175 €
p. 12-13	PODOLOGIE DU SPORT : POSTURE, MOTRICITÉ ET PERFORMANCE	3 780 €	3 155 €	<input type="checkbox"/> <input type="checkbox"/>	<input type="checkbox"/> 350 €
p. 14	TAPES ET STRAPS DU MEMBRE INFÉRIEUR	565 €	470 €	non <input type="checkbox"/>	<input type="checkbox"/> 175 €
p. 15	LOMBALGIES - DIAGNOSTIC PODOLOGIQUE	810 €	675 €	<input type="checkbox"/> <input type="checkbox"/>	<input type="checkbox"/> 175 €
p. 16	PRISE EN CHARGE DES DOULEURS PODOALES PAR LA THÉRAPIE MANUELLE	995 €	830 €	non <input type="checkbox"/>	<input type="checkbox"/> 175 €
p. 17	TAPING ET PODALGIES	309 €	256 €	<input type="checkbox"/> <input type="checkbox"/>	<input type="checkbox"/> 175 €
p. 17	TAPING NEUROSENSORIEL DYSFONCTIONS DE L'APPAREIL LOCOMOTEUR	607 €	507 €	non <input type="checkbox"/>	<input type="checkbox"/> 175 €
p. 18	ORTHOPLASTIES ET CONTENTIONS PÉDIATRIQUES	607 €	507 €	<input type="checkbox"/> <input type="checkbox"/>	<input type="checkbox"/> 175 €
p. 19	BILAN DIAGNOSTIQUE EN PODO-PÉDIATRIE <input type="checkbox"/> PARIS <input type="checkbox"/> LYON ①	1 650 €	1 375 €	<input type="checkbox"/> <input type="checkbox"/>	<input type="checkbox"/> 175 €
p. 20	PRISE EN CHARGE DES PLAIES EN PÉDICURIE-PODOLOGIE	607 €	507 €	<input type="checkbox"/> <input type="checkbox"/>	<input type="checkbox"/> 175 €
p. 21	BILAN DIAGNOSTIQUE DES TOXICITÉS CUTANÉES ET UNGUÉALES PODOALES DES TRAITEMENTS ANTICANCÉREUX	607 €	507 €	<input type="checkbox"/> <input type="checkbox"/>	<input type="checkbox"/> 175 €
p. 22	ORTHOPLASTIES PRATIQUES	607 €	507 €	<input type="checkbox"/> <input type="checkbox"/>	<input type="checkbox"/> 175 €
p. 23	ORTHOPLASTIES ULTRA FINES TRAMÉES PLURIDIGITALES POUR ENFANT ET ADULTE	607 €	507 €	<input type="checkbox"/> <input type="checkbox"/>	<input type="checkbox"/> 175 €
p. 24	THERMOFORMAGE THERMOSOUDEGE PRATIQUES	607 €	507 €	<input type="checkbox"/> <input type="checkbox"/>	<input type="checkbox"/> 175 €
p. 25	ORTHÈSES PLANTAIRES THERMOSOUDEES ET THERMOFORMÉES DU SPORTIF	607 €	507 €	<input type="checkbox"/> <input type="checkbox"/>	<input type="checkbox"/> 175 €
p. 26	ORTHONYXIES ONYCHOPLASTIES PRATIQUES	607 €	507 €	<input type="checkbox"/> <input type="checkbox"/>	<input type="checkbox"/> 175 €
p. 27	CONTENTIONS NOCTURNES THERMOSOUDEES	309 €	256 €	<input type="checkbox"/> <input type="checkbox"/>	<input type="checkbox"/> 175 €
p. 28	PODOLOGIE ET PRÉFÉRENCES® NIVEAU 1 : TERRIEN OU AÉRIEN	625 €	625 €	non <input type="checkbox"/>	<input type="checkbox"/> 175 €
p. 29	APPROCHE DES FONDEMENTS EN ÉNERGÉTIQUE CHINOISE <input type="checkbox"/> PARIS <input type="checkbox"/> NANTES <input type="checkbox"/> RENNES ①	910 €	750 €	non non	<input type="checkbox"/> 175 €
p. 30	RÉFLEXOLOGIE PLANTAIRE	1 512 €	1 267 €	non non	<input type="checkbox"/> 175 €
p. 31	RÉFLEXOLOGIE PLANTAIRE PÉRINATALE ET PÉDIATRIQUE	810 €	675 €	non non	<input type="checkbox"/> 175 €
p. 32	PRENDRE SOIN DE SOI POUR MIEUX PRENDRE SOIN DE SES PATIENTS	810 €	675 €	non <input type="checkbox"/>	<input type="checkbox"/> 175 €
p. 33	APPORT DES HUILES ESSENTIELLES ET DE L'AROMATHÉRAPIE DISTANCIEL	508 €	408 €	non <input type="checkbox"/>	<input type="checkbox"/> 175 €
p. 33	AROMATHÉRAPIE ÉNERGÉTIQUE DISTANCIEL	508 €	408 €	non <input type="checkbox"/>	<input type="checkbox"/> 175 €

① Cochez la case de la ville choisie pour votre formation.

② COUPLE Cochez cette case pour bénéficier du tarif couple (tarif affiché par personne). Remplir un bulletin d'inscription par personne et nous les adresser conjointement (voir CGV p.34).

③ JEUNE DIPLÔMÉ Cochez cette case pour bénéficier du tarif jeune diplômé. Réduction pour toute inscription avant le 31/08 de l'année qui suit son obtention (voir CGV p.34).

④ Possibilité de prise en charge dont vous pouvez bénéficier. 1 seul choix par formation. Prises en charge FIFPL et DPC susceptibles de modification.

⑤ Libellez un chèque d'acompte par formation choisie à l'ordre de Connaissance & Evolution ou envoyez le bulletin sans chèque, vous recevrez en retour nos coordonnées bancaires pour un virement.

VOTRE CHÈQUE D'ACOMPTE NE SERA DÉBITÉ QUE 15 JOURS AVANT LA FORMATION*
Réservez votre place rapidement !

* Toute formation commencée est due dans son intégralité. En cas de désistement moins de 15 jours avant le début de la formation, les acomptes ne sont pas restitués.



Inscrivez-vous en ligne en scannant ce QR code

VOS COORDONNÉES

→ Joindre 1 photo, une feuille de soins, une copie recto-verso de votre carte d'identité, l'attestation de responsabilité civile professionnelle

H F Nom : Prénom :

Adresse professionnelle :

CP : Ville :

Profession : E-mail :

Téléphone pro : Mobile :

Le : Signature :

POSTUROLOGIE

Appliquez immédiatement, soulagez durablement



CE SONT LES PODOLOGUES
QUI EN PARLENT LE MIEUX !

Formation complète
qui m'a permis de
progresser énormément.
Delphine

La posturologie c'est une
aventure professionnelle et
humaine qui change la vie au
cabinet, les motifs de consultation
et la relation avec les
professionnels de santé.
Mathilde

Cette formation permet
de prendre en charge
l'ensemble du corps et de
mieux améliorer les patients
en termes de douleur.
Emmanuel

Je suis très contente d'avoir
fait les 4 ans qui m'ont beaucoup
apporté. Je recommencerais
sans hésiter.
Manon

NOUVELLES FORMATIONS

- Posturologie clinique - Bilan diagnostique p.6
- Renforcement du pied p.10
- Tapes et straps du membre inférieur..... p.14
- Tapings p.17
- Approche des fondements théoriques et pratiques
en Énergétique Traditionnelle Chinoise..... p.29



Visitez notre
site internet
podologie.connaissance-evolution.com

☎ 01 43 47 89 39
✉ contact@connaissance-evolution.com
📍 7 Porte de Neuilly – 93160 Noisy-le-Grand

Suivez-nous sur les réseaux
f @connaissanceeetevolution



CONNAISSANCE & EVOLUTION
L'Association de la Formation