



CONNAISSANCE & EVOLUTION  
L'essentiel de la formation

THÉRAPIE MANUELLE NEUROSENSORIELLE

POSTUROLOGIE

PRÉVENTION & BIEN-ÊTRE

Formations  
2022 | 2023

PRÉSENTIEL  
E-LEARNING  
HYBRIDE

ISO 9001  
BUREAU VERITAS  
Certification



Qualiopi  
processus certifié

RÉPUBLIQUE FRANÇAISE

La certification qualité a été délivrée au  
titre de la catégorie d'action suivante :  
ACTIONS DE FORMATION

N° 2709  
odpc

Organisme enregistré par l'Agence nationale du DPC  
Retrouvez toute l'offre du DPC sur [www.mondpc.fr](http://www.mondpc.fr)



Chères consœurs et chers confrères,

À votre écoute depuis 34 ans, nous faisons évoluer nos formations pour répondre à vos demandes et attentes.

Pour renforcer ou maîtriser de nouveaux concepts cliniques et thérapeutiques pouvant être rapidement mis en pratique dans vos cabinets, vous trouverez ci-après, pour vous aider à choisir vos formations, notre offre 2022/2023 avec **9 nouveautés**.

Développez vos connaissances scientifique et pratiques. Boostez votre activité en cabinet.

Contactez-nous au **01 43 47 89 39**

Nous vous accueillerons avec plaisir,

Sylvie et Philippe VILLENEUVE



# Les de Connaissance & Evolution

## RESPONSABLES PÉDAGOGIQUES

Philippe VILLENEUVE

DIRECTEUR DE L'ENSEIGNEMENT

- Ostéopathe DO, Podologue DE, Posturologue
- Master Sciences Biomécanique (Univ. de Valenciennes)
- DU Physiologie de la posture et du mouvement (Paris XI)
- DIU Posturologie clinique (Paris VI)
- DU Sport et santé (Paris XIII)
- DU Perception Action et Troubles des Apprentissages (Univ. de Bourgogne)

Chargé de cours :

- Coordinateur : DU Douleurs chroniques et Posturologie (UPEC)
- Professeur Master Posturologie (Université Barcelone UB)
- Professeur Master Fisioterapia (Université Madrid UCJC)

Co-auteur, Co-éditeur de :

- *Pratique en Posturologie* (Elsevier-Masson 2017)
- *Comprendre, évaluer, soulager les douleurs* (Masson 2012)
- *Tonus, posture et attitudes* (Masson 2010)
- *Dysfonctions motrices et cognitives* (Masson 2007)
- *Huit leçons de Posturologie ; Posturologie* (Masson 2005)
- *Pied, équilibre et traitements posturaux* (Masson 2003)
- *Pied, équilibre et mouvement* (Masson 2000)
- *Pied, équilibre et rachis* (Frisson Roche 1998)
- *Pied, équilibre et posture* (Frisson Roche 1996)

Sylvie VILLENEUVE PARPAY

DIRECTRICE GÉNÉRALE


- Podologue DE, Posturologue
- DIU de Posturologie clinique (Paris VI)
- Technicien P.N.L.
- Formatrice vacataire à l'IFPEK

✓ **Des formations novatrices et pragmatiques** s'appuyant sur les publications et recommandations de bonnes pratiques les plus récentes.

✓ **Des formats qui s'adaptent à l'envie et l'emploi du temps de chacun :**

**Présentiel :** formations dans notre centre à Paris ou en province, temps de pratique élevé en binôme encadré par un formateur clinicien, mises en situation, études de cas cliniques, échanges stagiaires/ formateur et partage d'expérience entre professionnels de santé.

**Hybride :** formations à distance, classes virtuelles en direct interactives dédiées à la théorie et modules présentiels exclusivement consacrés à la pratique dans notre centre ou en province.

**E-learning asynchrone :** pour vous former où, quand et comme vous voulez grâce à des supports variés et interactifs. 

**DU Douleurs chroniques et posturologie :** en partenariat avec l'Université de Paris-Est Créteil (UPEC).

✓ **Une équipe pédagogique composée de cliniciens expérimentés,** hautement qualifiés dans leur discipline, à l'écoute et bienveillants s'appuyant sur une pédagogie participative et active pour partager leur savoir et vous encadrer pas à pas en pratique.

✓ **Un cadre propice à l'apprentissage** avec des salles de formation parfaitement équipées et des plateaux techniques.

✓ **Un Environnement Numérique de Travail (ENT) personnalisé pour chaque stagiaire** où sont regroupés les documents administratifs (convocation, fiches d'évaluation, attestation de formation, etc.), les supports de cours et où formateurs et stagiaires peuvent échanger.

✓ **Un suivi personnalisé :** pré- et post-évaluation, délivrance d'un certificat de réalisation de la formation, évaluation après un mois de mise en pratique des acquis en cabinet.

✓ **Un accompagnement dans vos demandes de prise en charge** (DPC ou FIFPL) et crédit d'impôt.

✓ **Un tarif préférentiel pour les jeunes diplômés et pour les couples** (réduction couple sur les formations « Posturothérapie neurosensorielle et douleur » et « Gestion de la douleur : thérapie manuelle neurosensorielle appliquée aux douleurs de l'appareil locomoteur »).

✓ **Une présence active sur les réseaux sociaux** (Facebook, Instagram) et dans les salons professionnels (démonstrations et conférences retransmises en direct).

✓ **Des partenariats avec des organismes reconnus :** l'Université de Paris-Est Créteil (UPEC), CEKCB, L'ESSENTIEL DE L'ARTICULAIRE, IPPP et CFPA.

Appréciations de nos stagiaires 2020/2021

- ✓ Satisfaction générale ..... **9,32/10**
- ✓ Conditions d'accueil ..... **9,42/10**
- ✓ Conditions matérielles ..... **9,27/10**

## THÉRAPIE MANUELLE NEUROSENSORIELLE

	POSTUROTHÉRAPIE NEUROSENSORIELLE ET DOULEUR [Formations présentiels ou hybrides] → PARIS <b>NOUVEAU</b> TOULOUSE / NANTES	p. 4-5
<b>NOUVEAU</b>	GESTION DE LA DOULEUR : THÉRAPIE MANUELLE NEUROSENSORIELLE APPLIQUÉE AUX DOULEURS DE L'APPAREIL LOCOMOTEUR → PARIS	p. 6
<b>NOUVEAU</b>	OSTÉOPATHIE NEUROSENSORIELLE O.N.S. PRISE EN CHARGE DES DYSFONCTIONS CERVICALES [E-learning asynchrone et présentiel] → PARIS	p. 7
	OSTÉOPATHIE NEUROSENSORIELLE O.N.S. NEUROSTIMULATIONS ARTÉRIELLES → PARIS	p. 8
	OSTÉOPATHIE NEUROSENSORIELLE O.N.S. DOULEUR, ÉMOTION ET NEUROSTIMULATIONS ÉPIDERMIQUES → PARIS	p. 9
	OSTÉOPATHIE NEUROSENSORIELLE O.N.S. STIMULATIONS NEURALES DU MEMBRE SUPÉRIEUR → PARIS	p. 10
	L'ESSENTIEL DE L'ARTICULAIRE → PARIS / STRASBOURG	p. 11
<b>NOUVEAU</b>	TRAITEMENT MANUEL DES ACOUPHÈNES SOMATOSENSORIELS : BILAN ET TRAITEMENTS DES SYNDROMES → PARIS	p. 12
<b>NOUVEAU</b>	TRAITEMENT MANUEL DES ACOUPHÈNES NEUROSENSORIELS : BILAN NEURAL ET TRAITEMENTS SPÉCIFIQUES → PARIS	p. 13
	PRISE EN CHARGE ORO-MAXILLO-FACIALE : LANGUE, ORTHODONTIE ET THÉRAPIE MANUELLE → PARIS	p. 14
	PRISE EN CHARGE ORO-MAXILLO-FACIALE : ATM, OCCLUSION ET THÉRAPIE MANUELLE → PARIS	p. 15
<b>NOUVEAU</b>	TAPING NEUROSENSORIEL DYSFONCTIONS DE L'APPAREIL LOCOMOTEUR → PARIS / BORDEAUX / TOULOUSE	p. 16
<b>NOUVEAU</b>	PRISE EN CHARGE DES DOULEURS NEURO-MUSCULO-SQUELETTIQUES → PARIS	p. 17

## POSTUROLOGIE

	I.M.P. INTÉGRATION MOTRICE PRIMORDIALE → PARIS	p. 18-19
	POSTUROLOGIE CLINIQUE-EXAMEN CLINIQUE POSTURO-CINÉTIQUE → PARIS	p. 20
	RÉHABILITATION VESTIBULAIRE, TRAITEMENT DES VERTIGES, DES INSTABILITÉS ET PRÉVENTION DES CHUTES → PARIS / COMPIÈGNE	p. 21
	POSTURE ET SYSTÈME VISUEL → PARIS / BORDEAUX	p. 22
	STABILOMÉTRIE → PARIS	p. 23

## PRÉVENTION ET BIEN-ÊTRE

<b>NOUVEAU</b>	QI GONG THÉRAPEUTIQUE : DE L'ENFANT AU SÉNIOR → PARIS	p. 25
	RÉFLEXOLOGIE PLANTAIRE → PARIS	p. 26
	RÉFLEXOLOGIE PLANTAIRE PÉRINATALE ET PÉDIATRIQUE → PARIS	p. 27
	PRENDRE SOIN DE SOI POUR MIEUX PRENDRE SOIN DE SES PATIENTS → PARIS	p. 28
	INITIATION À LA P.N.L. (PROGRAMMATION NEURO LINGUISTIQUE) → PARIS	p. 29
<b>NOUVEAU</b>	AROMATHÉRAPIE ÉNERGÉTIQUE → DISTANCIEL	p. 31
<b>NOUVEAU</b>	APPORT DES HUILES ESSENTIELLES ET DE L'AROMATHÉRAPIE → DISTANCIEL	p. 32

## INFOS +

	PRISE EN CHARGE	p. 33
	DATES & LIEUX DES FORMATIONS	p. 34
	BULLETIN D'INSCRIPTION & TARIFS	p. 35

## PRISE EN CHARGE DE LA FORMATION CONTINUE 2022

**DPC**

Voir page 29

Ce pictogramme, noté en haut de page, **signale nos 4 formations correspondant au Développement Professionnel Continu**. La référence d'action en 11 chiffres ou notre **N° ODPC 2709** vous permettent de vous inscrire sur : [www.mondpc.fr](http://www.mondpc.fr)

**FIFPL**

Voir page 29

Ce pictogramme noté en haut de page, **vous aide à trouver nos 27 formations répondant aux thèmes FIFPL** susceptibles d'être pris en charge en fonction du budget disponible et de la profession du stagiaire.



Voir page 29

**CRÉDIT D'IMPÔT CHEF D'ENTREPRISE**

Bénéficiez de votre droit à **Crédit d'impôt**, pour les dépenses de formations des dirigeants, imputables sur le montant de l'impôt sur le revenu.

## PRISE EN CHARGE

FIFPL

Procédures > Voir page 29

## INFO +

Ouvert aux kinésithérapeutes, médecins, ostéopathes, chiropracteurs, posturologues\*, psychomotriciens et sages-femmes

\* sur dossier

Présentiel

Hybride

PARIS

PARIS

NOUVEAU TOULOUSE\*

NOUVEAU NANTES\*

Durée de la formation :  
252 heures réparties sur 3 ans  
Inscription renouvelable chaque année

### Formation présentielle

12 jours par an répartis  
en 4 modules de 3 jours

### Formation hybride

40 heures de formation à distance  
+ 2 modules de 2 jours  
et 1 module de 3 jours

Dates > Voir page 30

Tarifs 1<sup>ère</sup> année présentielle : 2 997 €

Jeune diplômé : 2 487 €

Couple (par personne) : 2 740 €

Tarifs 1<sup>ère</sup> année hybride : 2 813 €

Jeune diplômé : 2 303 €

Couple (par personne) : 2 556 €

\* Forfait journalier > Voir page 31

## PRATIQUE

Retrouvez toutes les informations utiles et actualisées pour bénéficier de cette formation avec ce QR CODE



- ✓ Dates & Tarifs
- ✓ Prise en charge
- ✓ Inscriptions...

www.connaissance-evolution.com

# POSTUROTHÉRAPIE NEUROSENSORIELLE ET DOULEUR

- **Soulagez immédiatement vos patients** grâce aux neurostimulations manuelles.
- **Pérennisez vos résultats** thérapeutiques.
- **Enrichissez votre vision du patient** grâce aux neurosciences.
- **Investiguez tous les tissus corporels** : du périoste à l'épiderme.
- **Optimisez votre clinique** grâce à des tests reproductibles.
- **Maîtrisez un plus grand nombre** de pathologies.

→ **Traiter efficacement les douleurs chroniques liées à l'hyperexcitabilité centrale** : tendinopathies, algies périnéales, lombalgies, cervicalgies, dysfonctions temporomandibulaires, bruxisme, fibromyalgie, épaules gelées, céphalée et instabilités posturales

### → Classifier les patients en fonction :

- Du type de douleur : nociceptives, neurogènes, nociplastiques
- De la sensibilisation centrale ou segmentaire
- De leurs hypertonies généralisées ou localisées

### → Intégrer l'anatomie fonctionnelle

→ **Localiser les tissus dysfonctionnels** : musculaire, neural, discal, articulaire

→ **Identifier les points de stimulation correspondants**

→ **Stimuler manuellement les mécanorécepteurs somesthésiques dysfonctionnels**

→ **Évaluer l'effet des traitements sur les réactions musculaires et les douleurs**

## OBJECTIFS

- ✓ **Comprendre** la douleur
- ✓ **Maîtriser une méthodologie** clinique complémentaire
- ✓ **Identifier et catégoriser** les hypertonies posturales
- ✓ **Localiser les dysfonctions** : musculaires, articulaires, neurales, neurovégétatives, artérielles, périostées, épidermiques, etc.
- ✓ **Gérer les douleurs** aiguës et chroniques de vos patients
- ✓ **Affiner votre palpation** sensorielle
- ✓ **Traiter par neurostimulations manuelles** : du périoste à l'épiderme

## FORMATION EN PRÉSENTIEL OU HYBRIDE



## 1 PREMIÈRE ANNÉE

### → Dysfonctions neuro-musculo-squelettiques

- Analyser les chaînes neuro-musculo-squelettiques postérieures
- Comprendre la relation hypersensibilisation centrale/douleurs chroniques
- Traiter : tendinopathies, algies périnéales, lombalgies, cervicalgies, dysfonctions temporo-mandibulaires, céphalées cervicogéniques, instabilités associées à la douleur chronique
- Pratiquer l'anatomie fonctionnelle : plexus sacrococcygien, brachial et cervical et innervation articulaire (membres, rachis, ATM) et discale
- Analyser le tonus postural (hypertonie généralisée ou localisée)
- Localiser les dysfonctions : articulaires, discales, neurales et musculaires



- Identifier les points de stimulation
- Évaluer la fonction et la douleur : questionnaires (DN4, FIRST, Tampa, etc.) échelles (EVA, etc.)
- Traiter par neurostimulations manuelles musculaires, articulaires et neurales
- Étude de cas clinique et mise en application

## 2 DEUXIÈME ANNÉE

### → Dysfonctions crânio-faciales et neurovégétatives

- Analyser les chaînes neuromusculaires antérieures et latérales
- Comprendre le rôle du système vagal dans la douleur chronique, les relations viscéro-posturales et vertébro-viscérales, les interactions vestibulospinales et stomato-posturales
- Traiter les algies neurovégétatives et céphaliques : abdomino-périnéales, rachidiennes, migraines, bruxisme, fibromyalgie, épaules gelées, etc
- Pratiquer l'anatomie fonctionnelle : nerfs crâniens, système vagal, viscères, artères et périoste

- Localiser les dysfonctions viscérales, artérielles, neurovégétatives et neurales crâniennes
- Identifier les points de stimulation
- Traiter par neurostimulations manuelles : plexus neurovégétatifs, nerfs ortho et parasympathiques et crâniens, artères, périoste et derme
- Étude de cas clinique et mise en application



- Moduler l'hypersensibilisation centrale par neurostimulations manuelles épidermiques
- Neurostimulations épidermiques
- Éducation thérapeutique : comprendre sa douleur grâce aux neurosciences de la douleur
- *Yellow flags*
- Synthèse théorique et pratique

## 3 TROISIÈME ANNÉE

### → Dysfonctions épidermiques et émotions

- Intégrer l'épiderme, clé de la relation douleur/émotions
- Comprendre :
  - Les aspects cognitifs de la douleur
  - L'organisation embryologique en lignes de force
- Traiter les pathologies musculo-squelettiques complexes : fibromyalgie, épaules gelées, troubles du sommeil, etc.
- Pratiquer l'anatomie fonctionnelle : territoires épidermiques
- Localiser les dysfonctions épidermiques
- Identifier les dysfonctions épidermiques locales et généralisées

## ÉQUIPE PÉDAGOGIQUE

### Emmanuel BAÏS

Podologue DE, posturologue, ostéopathe DO

### Bernard CALVINO

Professeur honoraire de Neurosciences

### Anne-Sophie CHAUVELON

Masseur-kinésithérapeute DE

### Céline DARJO

Masseur-kinésithérapeute DE

### Thomas GARAUDET

Ostéopathe DO, DU Clinique et thérapeutique en occlusodontie et ostéopathie

### Maria GIOVINAZZO

Masseur-kinésithérapeute DE, certifiée en compétences concepteur et animateur de séquences pédagogiques et multimodales

### François-Xavier GRANDJEAN

Masseur-kinésithérapeute DE, ostéopathe DO, Master en pédagogie

### Jérôme LE FRANC

Masseur-kinésithérapeute DE, ostéopathe DO

### Pierre NGUYEN

Ostéopathe DO, podologue DE, DIU Posturologie clinique

### Audrey PERENNOU

Masseur-kinésithérapeute DE

### Pierre RIOU

Masseur-kinésithérapeute DE, DIU Posturologie clinique

### Philippe VILLENEUVE

Ostéopathe DO, podologue DE, posturologue, Master Sciences biomécanique Coordinateur DU Douleurs chroniques et Posturologie (UPEC)

### Frédéric VISEUX

Ostéopathe DO, podologue DE

### Catherine WIART

Médecin algologue, responsable du Centre d'évaluation et de traitement de la douleur (CETD – Fondation Rothschild)

## PRISE EN CHARGE

DPC

Référence action 27092200058  
N° organisme 2709

FIFPL

Procédures &gt; Voir page 29

## ÉQUIPE PÉDAGOGIQUE

Bernard CALVINO

Professeur honoraire de Neurosciences

Anne-Sophie CHAUVELON

Masseur-kinésithérapeute DE

François-Xavier GRANDJEAN

Masseur-kinésithérapeute DE,  
ostéopathe DO, Master en pédagogie

Jérôme LE FRANC

Masseur-kinésithérapeute DE,  
ostéopathe DO

Maria GIOVINAZZO

Masseur-kinésithérapeute DE, certifiée en  
compétences concepteur et animateur de  
séquences pédagogiques multimodales

Pierre RIOU

Masseur-kinésithérapeute DE,  
DIU Posturologie clinique

## INFO +

Ouvert aux masseurs-  
kinésithérapeutes-ostéopathes,  
masseurs-kinésithérapeutes

PARIS

Durée de la formation : 12 JOURS

4 modules de 3 jours (soit 84 heures/an)

Dates &gt; Voir page 30

Tarifs : 2 997 €

Jeune diplômé : 2 487 €

Couple (par personne) : 2 740 €

## PRATIQUE

Retrouvez toutes les informations  
utiles et actualisées pour bénéficier  
de cette formation avec ce QR CODE

- ✓ Dates & Tarifs
- ✓ Prise en charge
- ✓ Inscriptions...

www.connaissance-evolution.com

GESTION DE LA DOULEUR : THÉRAPIE  
MANUELLE NEUROSENSORIELLE APPLIQUÉE  
AUX DOULEURS DE L'APPAREIL LOCOMOTEUR

- **Soulagez immédiatement les douleurs neuro-musculo-squelettiques** de vos patients.
- **Traitez rapidement par neurostimulations** manuelles.
- **Examinez les patients** de manière globale et analytique.
- **Évaluez les hypertonies** et zones nociceptives.
- **Analysez les dysfonctions** : discales, neurales, articulaires et musculaires.
- **Appliquez des gestes thérapeutiques** simples non invasifs.



## OBJECTIFS

- ✓ **Centrer la prise en charge sur le patient** pour permettre son autonomisation fonctionnelle
- ✓ **Établir un diagnostic** kinésithérapique neuromusculaire
- ✓ **Palper, tester les mobilités** articulaires et tissulaires
- ✓ **Identifier les facteurs** biopsychosociaux
- ✓ **Évaluer l'effet des neurostimulations manuelles** sur les douleurs et gênes fonctionnelles

→ **Comprendre l'effet des thérapies manuelles sur la douleur et la fonction grâce aux neurosciences**→ **Traiter les douleurs chroniques liées à l'hyperexcitabilité centrale :**

- Rachialgies, tendinopathies, céphalées, SADAM, fibromyalgies, etc

→ **Évaluer les types de douleurs et les dysfonctions :**

- Systémiques : hyperexcitabilité centrale
- Locales : articulaires, discales, neurales et musculaires

→ **Adapter vos neurostimulations manuelles aux seuils de sensibilité des récepteurs sensoriels**

- Sur quels tissus agir ?
- Quand et comment effectuer la stimulation ?

→ **Moduler instantanément douleurs et hypertonies**

- Analyse et traitement des pathologies chroniques et de la stabilité
- Dysfonctions neurales et régulation posturale
- Examen posturo-cinétique et palpatoire
- Détermination du phénotype fonctionnel des patients, clé de la pérennité de vos traitements
- Tests neuromusculaires des plexus : cervical, brachial, lombaire, sacré et coccygien
- Neurostimulations manuelles : articulaires, discales et neurales
- Traitements neuromusculaires : «contracté-relâché»
- Rééducation posturale : plateforme de Gagey, strapping postural
- Évaluation des traitements à partir d'échelles et de questionnaires validés.

NOUVEAU

# OSTÉOPATHIE NEUROSENSORIELLE O.N.S. PRISE EN CHARGE DES DYSFONCTIONS CERVICALES

- **Gagnez en efficacité** dans la prise en charge et le traitement des dysfonctions cervicales.
- **Enrichissez et optimisez votre examen clinique** avec des tests pertinents et reproductibles.
- **Traitez facilement et en toute sécurité** grâce aux neurostimulations manuelles.
- **Prenez en charge avec succès vos patients douloureux chroniques** et traitez les pathologies fonctionnelles chroniques de façon pérenne.
- **Soulagez rapidement** vos patients hyperalgiques.

## → Formation hybride majoritairement orientée vers la pratique en cabinet

- E-learning : apprenez et révisez où, quand et comme vous le souhaitez
- Supports variés et interactifs : cours en vidéos, supports en ligne, démonstrations pédagogiques, PDF téléchargeables, quiz
- Forum de discussion

## → Journée présentielle 100% pratique

- Évaluation clinique
- Anatomie palpatoire
- Synthèse pratique et thérapeutique
- Étude de cas cliniques et mises en application

## → Identifier les dysfonctions cervicales

- Évaluer le tonus musculaire
- Tester les réflexes tonique
- Évaluer l'intégration des informations sensorielles

## → Hiérarchiser les dysfonctions cervicales

- Tester les réactions toniques associées aux cervicales
- Palpation
- Sensibilisations

## → Localiser les territoires dysfonctionnels et identifier les points de stimulation correspondants

## → Traiter par neurostimulations manuelles

- Moduler la sensibilisation centrale et périphérique par des neurostimulations manuelles
- Stimuler les mécanorécepteurs somesthésiques dysfonctionnels

## → Évaluer les effets thérapeutiques

- Analyse du tonus postural
- Évaluation de la fonction et de la douleur
- Éducation thérapeutique

## OBJECTIFS

- ✓ **Construire un examen clinique** pertinent et fiable, adapté à chaque patient
- ✓ **Identifier et hiérarchiser les dysfonctions cervicales** lors d'une prise en charge globale
- ✓ **Localiser et traiter les dysfonctions cervicales** sans manipulations directes
- ✓ **Appliquer les techniques de neurostimulations manuelles** au rachis cervical

E-LEARNING  
ASYNCHRONE  
et  
PRÉSENTIEL



PRISE EN CHARGE

FIFPL

Procédures > Voir page 29



ÉQUIPE PÉDAGOGIQUE

Thomas GARAUDET

Ostéopathe DO,  
DU Clinique et thérapeutique  
en occlusodontie et ostéopathie

Philippe VILLENEUVE

Ostéopathe DO,  
podologue DE, posturologue,  
Master Sciences biomécanique  
coordinateur DU Douleurs chroniques  
et Posturologie (UPEC)



INFO +



Ouvert aux ostéopathes  
et aux étudiants de 6<sup>ème</sup> année



PARIS



Durée de la formation :  
Distanciel asynchrone : 3 heures  
Présentiel : 1 JOUR



Dates > Voir page 30



Tarifs : 300 €  
Jeune diplômé : 248 €



PRATIQUE

Retrouvez toutes les informations utiles et actualisées pour bénéficier de cette formation avec ce QR CODE

- ✓ Dates & Tarifs
- ✓ Prise en charge
- ✓ Inscriptions...



www.connaissance-evolution.com

## PRISE EN CHARGE

FIFPL

Procédures > Voir page 29

## ÉQUIPE PÉDAGOGIQUE

**Thomas GARAUDET**

Ostéopathe DO,  
DU Clinique et thérapeutique  
en occlusodontie et ostéopathie

**Philippe VILLENEUVE**

Ostéopathe DO,  
Podologue DE, posturologue,  
Master Sciences biomécanique  
coordinateur DU Douleurs chroniques  
et Posturologie (UPEC)

## INFO +

Ouvert aux ostéopathes

PARIS

Durée de la formation : 3 JOURS

Dates > Voir page 30

Tarifs : 710 €  
Jeune diplômé : 590 €

## PRATIQUE

Retrouvez toutes les informations utiles et actualisées pour bénéficier de cette formation avec ce QR CODE



- ✓ Dates & Tarifs
- ✓ Prise en charge
- ✓ Inscriptions...

www.connaissance-evolution.com

# OSTÉOPATHIE NEUROSENSORIELLE O.N.S. NEUROSTIMULATIONS ARTÉRIELLES

- Appliquez le principe ostéopathique de l'artère.
- Traitez par neurostimulations manuelles artérielles.
- Prenez en charge avec succès vos patients douloureux chroniques.
- Ajoutez des outils simples et pertinents à votre examen clinique.
- Traitez les pathologies fonctionnelles chroniques de façon pérenne.

### → Identifier les dysfonctions vasculaires

- Locales
- Régionales

### → Traiter efficacement les douleurs chroniques liées aux dysfonctions vasculaires : céphalées, épaules gelées, troubles viscéraux, algies périnéales, etc.

### → Intégrer le système vasculaire dans votre prise en charge ostéopathique

- Plexus neurovégétatifs
- Artères cervico-céphaliques, thoraciques, abdomino-pelviennes
- Vascularisation des membres

### → Localiser les territoires dysfonctionnels et identifier les points de stimulation correspondants

### → Traiter par neurostimulations manuelles

- Moduler la sensibilisation centrale et périphérique par des neurostimulations manuelles
- Stimuler les mécanorécepteurs du système vasculaire

### → Évaluer les effets thérapeutiques

- Analyse du tonus postural
- Évaluation de la fonction et de la douleur

### → Formation orientée vers la pratique en cabinet

- Évaluation clinique
- Anatomie palpatoire
- Étude de cas cliniques et mise en application
- Synthèse clinique pratique et thérapeutique



## OBJECTIFS

- ✓ Analyser manuellement le système vasculaire et l'intégration des informations sensorielles
- ✓ Moduler les réactions neurovégétatives
- ✓ Localiser, hiérarchiser et traiter les dysfonctions neuro-vasculaires
- ✓ Maîtriser les neurostimulations manuelles appliquées au système vasculaire





# OSTÉOPATHIE NEUROSENSORIELLE O.N.S. DOULEUR, ÉMOTION ET NEUROSTIMULATIONS ÉPIDERMIQUES

- ➔ **Rejoignez l'actualité des neurosciences de la douleur**  
(Prix Nobel de médecine 2021 décerné pour des travaux sur la douleur).
- ➔ **Appliquez des neurostimulations** manuelles épidermiques.
- ➔ **Prenez en charge avec succès vos patients**  
douloureux chroniques, émotifs, à fleur de peau
- ➔ **Traitez les pathologies fonctionnelles chroniques**  
de façon pérenne.
- ➔ **Appréhendez les réactions** tonico-émotionnelles.



## OBJECTIFS

- ✓ **Analyser manuellement l'épiderme**, interface entre émotion et soma
- ✓ **Moduler émotions et réactions** neurovégétatives
- ✓ **Hiérarchiser** les dysfonctions
- ✓ **Traiter les dysfonctions épidermiques** (réinitialisation sensorielle)
- ✓ **Utiliser** des tests validés
- ✓ **Maîtriser les neurostimulations manuelles** pour la strate épidermique

- Comprendre la douleur
  - Des canaux ioniques des petites fibres l'intégration centrale (moëlle, réticulée, thalamus, insula et cortex somatosensoriel)
- Traiter efficacement les douleurs chronique liées à la sensibilisation centrale (fibromyalgie épaules gelées, troubles du sommeil, etc.)
- Intégrer l'épiderme, clé de la relation douleur/émotions dans votre prise en charge ostéopathique
- Localiser les territoires dysfonctionnels et identifier les points de stimulation correspondants
- Traitement par neurostimulations manuelles
  - Moduler la sensibilisation centrale par des neurostimulations manuelles épidermiques
  - Réinitialisation sensorielle : points épidermiques
- Analyse du tonus postural
- Évaluation de la fonction et de la douleur
- Évaluation des effets thérapeutiques
- Éducation thérapeutique : comprendre sa douleur grâce aux neurosciences



## PRISE EN CHARGE

FIFPL

⚙️ Procédures > Voir page 29



## ÉQUIPE PÉDAGOGIQUE

**Thomas GARAUDET**  
Ostéopathe DO,  
DU Clinique et thérapeutique  
en occlusodontie et ostéopathie

**Philippe VILLENEUVE**  
Ostéopathe DO,  
podologue DE, posturologue,  
Master Sciences biomécanique  
coordinateur DU Douleurs chroniques  
et Posturologie (UPEC)



## INFO +

- 👤 Ouvert aux ostéopathes
- 📍 PARIS
- 🕒 Durée de la formation : **3 JOURS**
- 📅 Dates > Voir page 30
- 💶 Tarifs : **710 €**  
Jeune diplômé : **590 €**



## PRATIQUE

Retrouvez toutes les informations utiles et actualisées pour bénéficier de cette formation avec ce QR CODE

- ✓ Dates & Tarifs
- ✓ Prise en charge
- ✓ Inscriptions...



[www.connaissance-evolution.com](http://www.connaissance-evolution.com)

## PRISE EN CHARGE

FIFPL

Procédures > Voir page 29

## ÉQUIPE PÉDAGOGIQUE

**Thomas GARAUDET**

Ostéopathe DO,  
DU Clinique et thérapeutique  
en occlusodontie et ostéopathie

**Jérôme LE FRANC**

Masseur-kinésithérapeute DE,  
ostéopathe DO

**Philippe VILLENEUVE**

Ostéopathe DO,  
podologue DE, posturologue,  
Master Sciences biomécanique  
coordinateur DU Douleurs chroniques  
et Posturologie (UPEC)

## INFO +

Ouvert aux ostéopathes

PARIS

Durée de la formation : 3 JOURS

Dates > Voir page 30

Tarifs : 710 €  
Jeune diplômé : 590 €

## PRATIQUE

Retrouvez toutes les informations utiles et actualisées pour bénéficier de cette formation avec ce QR CODE



- ✓ Dates & Tarifs
- ✓ Prise en charge
- ✓ Inscriptions...

www.connaissance-evolution.com

# OSTÉOPATHIE NEUROSENSORIELLE O.N.S. NEUROSTIMULATIONS DU MEMBRE SUPÉRIEUR

- **Gagnez en efficacité** dans la prise en charge des pathologies fonctionnelles du membre supérieur.
- **Enrichissez et optimisez votre examen clinique.**
- **Traitez facilement et en toute sécurité** grâce aux neurostimulations manuelles.
- **Prenez en charge avec succès vos patients douloureux chroniques** et traitez les pathologies fonctionnelles chroniques de façon pérenne.
- **Soulagez rapidement vos patients hyperalgiques.**

## OBJECTIFS

- ✓ **Mettre en œuvre une nouvelle méthodologie clinique** pour aborder les dysfonctions du membre supérieur
- ✓ **Identifier et hiérarchiser les dysfonctions** du membre supérieur
- ✓ **Localiser les dysfonctions neurales** du membre supérieur
- ✓ **Utiliser des tests validés**
- ✓ **Traiter les dysfonctions** par neurostimulations manuelles



### → Traiter par neurostimulations manuelles

- Moduler la sensibilisation centrale et périphérique par des neurostimulations manuelles
- Stimuler les mécanorécepteurs somesthésiques dysfonctionnels

### → Évaluer les effets thérapeutiques

- Analyse du tonus postural
- Évaluation de la fonction et de la douleur
- Éducation thérapeutique

### → Formation orientée vers la pratique en cabinet

- Évaluation clinique
- Anatomie palpatoire
- Synthèse clinique pratique et thérapeutique
- Étude de cas cliniques et mise en application

### → Traiter efficacement les douleurs aiguës et chroniques du membre supérieur

### → Intégrer l'anatomie fonctionnelle dans la démarche thérapeutique

- Membre supérieur
- Complexe articulaire de l'épaule
- Nerfs costaux latéraux

### → Localiser les territoires dysfonctionnels et identifier les points de stimulation correspondants

# L'ESSENTIEL DE L'ARTICULAIRE

- ➔ **Maîtrisez les techniques articulaires** pour une prise en charge globale de votre patient.
- ➔ **Suivez un enseignement majoritairement pratique** qui vous permettra d'acquérir la maîtrise des normalisations articulaires applicables immédiatement en cabinet.

## MODULE 1

- Introduction aux dysfonctions articulaires
- Description des différentes techniques manipulatives : structurelles, myotensives, fonctionnelles et tissulaires
- Compréhension de la barrière tissulaire et de la barrière motrice
- Identification des différentes actions (mécaniques et réflexes) relatives aux techniques structurelles
- Indications et contre-indications (*red-yellow-blue flags*)
- Palpation spécifique de chaque complexe articulaire
- Tests et normalisations
  - Rachis lombaire, bassin (lésions iliaques et sacrées), hanche, genou, cheville et pied
- Étude de cas cliniques
- Synthèse théorique réduite au minimum pour chaque niveau articulaire
- Analyse des paramètres indispensables garantissant la réussite de la manipulation

## MODULE 2

- Reprise des techniques du premier module en fonction du retour des stagiaires sur les difficultés rencontrées dans la pratique
- Anatomie palpatoire pour chaque complexe articulaire investigué
- Tests et normalisations
- Traitements manuels
  - Rachis dorsal et côtes, rachis cervical, complexe de l'épaule, coude, poignet et main
- Cas cliniques pratiques réalisés par le formateur
- Mises en situation cliniques pour l'ensemble des participants
- Synthèse théorique réduite au minimum pour chaque niveau articulaire
- Analyse des paramètres indispensables garantissant la réussite de la manipulation



## OBJECTIFS

- ✓ **Localiser et déterminer** les dysfonctions articulaires
- ✓ **Analyser les contre-indications** absolues et relatives
- ✓ **Traiter en totale sécurité**
- ✓ **Acquérir les techniques structurelles et myotensives** les plus efficaces pour chaque articulation
- ✓ **Intégrer les différents paramètres** permettant une manipulation optimale



## PRISE EN CHARGE

FIFPL

⚙️ Procédures > Voir page 29



## ÉQUIPE PÉDAGOGIQUE

### François BOILEAU

Masseur-kinésithérapeute DE,  
Master santé - Université Joseph Fournier (Grenoble)  
formateur Méthode Busquet

### Eric VAN TENDELOO

Masseur-kinésithérapeute DE,  
ostéopathe DO,  
formateur Méthode Busquet



## INFO +

👤 Ouvert aux kinésithérapeutes, ostéopathes et médecins

📍 PARIS - STRASBOURG

🕒 **Durée de la formation : 6 JOURS**  
2 modules de 3 jours

📅 Dates > Voir page 30

💶 Tarif : 1 300 €



## PRATIQUE

Retrouvez toutes les informations utiles et actualisées pour bénéficier de cette formation avec ce QR CODE

- ✓ Dates & Tarifs
- ✓ Prise en charge
- ✓ Inscriptions...



[www.connaissance-evolution.com](http://www.connaissance-evolution.com)

## PRISE EN CHARGE

FIFPL

Procédures &gt; Voir page 29

## ÉQUIPE PÉDAGOGIQUE

Frédéric VANPOULLE

Masseur-kinésithérapeute DE,  
ostéopathe DO,  
spécialisé en Oro-Maxillo-Facial

## INFO +

Ouvert aux masseurs-kinésithérapeutes-ostéopathes, masseurs-kinésithérapeutes formés en thérapie manuelle, ostéopathes, chiropracteurs, médecins, dentistes, podologues et posturologues.

PARIS

Durée de la formation : 3 JOURS

Dates &gt; Voir page 30

Tarifs : 650 €  
Jeune diplômé : 542 €

## PRATIQUE

Retrouvez toutes les informations utiles et actualisées pour bénéficier de cette formation avec ce QR CODE



- ✓ Dates & Tarifs
- ✓ Prise en charge
- ✓ Inscriptions...

[www.connaissance-evolution.com](http://www.connaissance-evolution.com)

# TRAITEMENT MANUEL DES ACOUPHÈNES SOMATOSENSORIELS : BILAN ET TRAITEMENTS DES SYNDROMES

- ➔ Analysez, diagnostiquez, évaluez et traitez les acouphènes somatosensoriels.
- ➔ Comprenez les intrications somatosensorielles complexes de l'audition par des clefs de lecture des dérégulations à l'origine de ces acouphènes.
- ➔ Construisez des traitements cohérents en fonction du DASS (test de Dépistage des Acouphènes Somatosensoriels) pour maîtriser le suivi et le déroulement de la thérapie.

- Anatomo-physiologie et pathologies de l'oreille
- Définition des acouphènes et des troubles accompagnés
- Évaluation et bilans des acouphènes
- Questionnaire THI
- DASS (inventaire des handicaps liés aux acouphènes)
- Traitements conventionnels
- Médicaments
- Aides auditives : pour quoi, comment ?
- Présentation et prise en charge des 12 grands syndromes
- Traitement de chaque syndrome
- Gestion des intrications entre syndromes
- Traitements couplés
- Parcours de détection : pour quoi, comment ?
- Étude de cas cliniques
- Mises en situations pratiques

## OBJECTIFS

- ✓ Comprendre la physiologie du système auditif
- ✓ Connaître les différents types de prise en charge
- ✓ Maîtriser le DASS
- ✓ Élaborer un projet de soin adapté au patient acouphénique et moduler sa prise en charge en fonction de la réaction et de l'évolution des signes cliniques
- ✓ Appliquer les différents traitements en fonction des atteintes somatosensorielles
- ✓ Prodiguer des conseils hygiéno-diététiques et proposer des exercices de training journaliers



# TRAITEMENT MANUEL DES ACOUPHÈNES NEUROSENSORIELS : BILAN NEURAL ET TRAITEMENTS SPÉCIFIQUES

- ➔ **Analysez, diagnostiquez, évaluez et traitez les acouphènes neurosensoriels.**
- ➔ **Comprenez les intrications neurophysiologiques et neurosensorielles complexes de l'audition par des clefs de lecture des dérégulations à l'origine de ces acouphènes.**
- ➔ **Diagnostiquez l'association et/ou la dissociation des intrications somato et neurosensorielles.**
- ➔ **Construisez des traitements cohérents en fonction du test de dépistage des acouphènes neurosensoriels.**
- ➔ **Assurez le suivi et le déroulement de la thérapie par des plans de traitements et des protocoles spécifiques**



## OBJECTIFS

- ✓ **Comprendre la physiologie du système nerveux** en lien avec le système auditif
- ✓ **Connaître les différents types de prise en charge** en fonction des différents nerfs en cause
- ✓ **Maîtriser le bilan diagnostique** de prise en charge et de dépistage des acouphènes neurosensoriels
- ✓ **Moduler la prise en charge** en fonction de la réaction et de l'évolution des signes cliniques et appliquer les traitements en fonction des réactions neurosensorielles
- ✓ **Prodiguer des conseils hygiéno-diététiques** et proposer des exercices adaptés
- ✓ **Apprendre à travailler en équipe pluridisciplinaire**

- Traitement en fonction des différents syndromes neurologiques
- Anatomie-physiologie et traitement du nerf vague
- Théorie polyvagale en compréhension et en pratique
- Anatomie-physiologie et traitement du nerf spinal
- Anatomie-physiologie et traitements des nerfs V, VII, VIII et IX
- Intrications neurosensorielles : les comprendre et les traiter

- Recherche des déséquilibres et dysfonctionnements
- Évaluation et suivi du traitement
- Thérapies adjuvantes
- Auto-traitements
- Travail en équipe pluridisciplinaire
- Synthèse et protocoles cliniques
- Étude de cas cliniques



## PRISE EN CHARGE

FIFPL

⚙️ Procédures > Voir page 29



## ÉQUIPE PÉDAGOGIQUE

Frédéric VANPOULLE

Masseur-kinésithérapeute DE,  
ostéopathe DO,  
spécialisé en Oro-Maxillo-Facial



## INFO +

- 👤 Ouvert aux masseurs-kinésithérapeutes-ostéopathes, masseurs-kinésithérapeutes formés en thérapie manuelle, ostéopathes, chiropracteurs, médecins, dentistes, podologues et posturologues.

📍 PARIS

🕒 Durée de la formation : 3 JOURS

📅 Dates > Voir page 30

💶 Tarifs : 650 €  
Jeune diplômé : 542 €



## PRATIQUE

Retrouvez toutes les informations utiles et actualisées pour bénéficier de cette formation avec ce QR CODE

- ✓ Dates & Tarifs
- ✓ Prise en charge
- ✓ Inscriptions...



[www.connaissance-evolution.com](http://www.connaissance-evolution.com)

## PRISE EN CHARGE

FIFPL

Procédures > Voir page 29

## ÉQUIPE PÉDAGOGIQUE

Frédéric VANPOULLE

Masseur-kinésithérapeute DE,  
ostéopathe DO,  
spécialisé en Oro-Maxillo-Facial

## INFO +

Ouvert aux masseurs-kinésithérapeutes-ostéopathes, masseurs-kinésithérapeutes formés en thérapie manuelle, ostéopathes, chiropracteurs, médecins, dentistes, orthophonistes et orthodontistes.

PARIS

Durée de la formation : 2 JOURS

Dates > Voir page 30

Tarifs : 440 €  
Jeune diplômé : 374 €

## PRATIQUE

Retrouvez toutes les informations utiles et actualisées pour bénéficier de cette formation avec ce QR CODE



- ✓ Dates & Tarifs
- ✓ Prise en charge
- ✓ Inscriptions...

[www.connaissance-evolution.com](http://www.connaissance-evolution.com)

# PRISE EN CHARGE ORO-MAXILLO-FACIALE : LANGUE, ORTHODONTIE ET THÉRAPIE MANUELLE

- **La langue est un organe destructurant** en cas de dysfonction avec des répercussions sur toutes les fonctions oro-faciales et l'équilibre corporel.
- **Examinez et corrigez efficacement les fonctions oro-faciales** par la thérapie manuelle.
- **Travaillez en complémentarité** avec les dentistes et les orthodontistes.

## OBJECTIFS

- ✓ **Comprendre les troubles de croissance** et les traitements en Orthopédie Dento-Faciale
- ✓ **Identifier les interrelations** entre la langue, l'équilibre stomatognathique, crânio-facial et corporel global
- ✓ **Équilibrer par la thérapie manuelle** les fonctions linguales et la ventilation nasale des patients présentant des dysfonctions bucco-linguales
- ✓ **Maîtriser différentes techniques de traitement manuel** des fonctions linguale et ventilatoire



- Anatomie bucco-linguale et nasale
- Évolution ontogénétique du temps buccal de la déglutition
- Modalités du temps buccal de la déglutition chez le nourrisson
- Étapes de la maturation du schéma corporel dans la sphère orale
- Notions d'orthodontie
- Types d'appareillage
- Déglutition normale versus déglutition atypique
- Traitement ventilatoire en thérapie manuelle
- Thérapie manuelle nasale
- Stimulation neurophysiologique intra-nasale
- Traitement en thérapie manuelle et thérapie myofonctionnelle des fonctions linguales
- Techniques myotensives
- Techniques ostéopathiques
- Techniques générales
- Techniques chez le nourrisson
- Répercussions de l'ostéopathie linguale sur les éléments périphériques
- Réflexologie linguale
- Élaboration d'un plan de traitement adapté à chaque cas
- Traitements complémentaires
- Étude de cas cliniques

# PRISE EN CHARGE ORO-MAXILLO-FACIALE : ATM, OCCLUSION ET THÉRAPIE MANUELLE

- ➔ **La thérapie manuelle de l'articulation dento-dentaire et des ATM** a de profondes répercussions aussi bien sur le plan crânien que cervical mais également sur le plan postural et comportemental.
- ➔ **Traitez les conflits condylo-méniscaux** en prenant en compte le complexe crânio-cervico-linguo-dento-mandibulaire.

- Anatomie maxillo-mandibulaire
- Phylogenèse, embryogenèse
- Développement post-natal
- Neurophysiologie
- Biomécanique des conflits condylo-méniscaux
- Notions d'occlusodontie
- Occlusion et concept d'inocclusion
- Protocole de traitement mandibulo-maxillaire
- Thérapie manuelle du bruxisme
- Thérapie manuelle des luxations
- Bilans et différents examens cliniques
- Traitement des dysfonctions linguo-mandibulaires (syndrome de l'anaconda)
- Rééducation fonctionnelle et thérapies manuelles des ATM
  - Syndromes algo-neuro-dystrophiques
  - Hypermobilités
  - Techniques myotensives temporomandibulaires
  - Techniques de correction : luxations condylo-méniscales et luxations condylo-méniscales
- Étude de cas cliniques



## OBJECTIFS

- ✓ **Comprendre les troubles fonctionnels des ATM** et les traitements en occlusodontie
- ✓ **Analyser les interrelations** entre la langue, les ATM, l'équilibre occlusal, crânio-facial et corporel global
- ✓ **Mettre en place un plan de traitement** individualisé
- ✓ **Maîtriser les différentes techniques de traitement manuel** des fonctions manducatrices

## PRISE EN CHARGE

FIFPL

Procédures > Voir page 29

## ÉQUIPE PÉDAGOGIQUE

Frédéric VANPOULLE

Masseur-kinésithérapeute DE,  
ostéopathe DO,  
spécialisé en Oro-Maxillo-Facial

## INFO +

Ouvert aux masseurs-kinésithérapeutes-ostéopathes, masseurs-kinésithérapeutes formés en thérapie manuelle, ostéopathes, chiropracteurs, médecins, dentistes, orthophonistes et orthodontistes.

PARIS



Durée de la formation : 2 JOURS



Dates > Voir page 30



Tarifs : 440 €



Jeune diplômé : 374 €

## PRATIQUE

Retrouvez toutes les informations utiles et actualisées pour bénéficier de cette formation avec ce QR CODE

- ✓ Dates & Tarifs
- ✓ Prise en charge
- ✓ Inscriptions...



www.connaissance-evolution.com

NOUVEAU

# TAPING NEUROSENSORIEL DYSFONCTIONS DE L'APPAREIL LOCOMOTEUR

- ➔ **Boostez l'effet de vos traitements** par le taping neurosensoriel (TNS) en prenant en compte le patient dans sa globalité.
- ➔ **Maîtrisez la pose du taping neurosensoriel** pour la prise en charge des algies neuro-musculo-squelettiques des enfants aux seniors, des sédentaires et des sportifs.

## ➔ Présentation du taping neurosensoriel

- Intérêts
  - Diminution de la douleur
  - Amélioration de la microcirculation
  - Décompression des tissus
  - Optimisation du mouvement
- Bandes
  - Caractéristiques et fonctions
  - Élasticité, épaisseur, composition, couleurs
- Données physiologiques
  - Antalgie, mécanorécepteurs et autres récepteurs, procédé humoral et hormonal
  - Taping et peau, muscles, fascias, corrections positionnelles
- Testing préalable à la pose de TNS
  - Tests posturo-cinétiques, de stabilité pelvienne, de stratégie d'équilibration, des baropresseurs
- Évaluation des effets du TNS
  - Échelle visuelle analogique de la douleur, questionnaire spécifique de la douleur chronique neuropathique (DN4)
- Méthode d'application
  - Maîtriser les différents types de pose et les tensions d'applications du TNS

## ➔ Pose de tapes neurosensoriels

- Réflexes archaïque
- Syndactylies
- Troubles ventilatoires et digestifs de l'enfant
- Ostéodystrophie de croissance
- Scoliose et attitude scoliotique
- Tendinopathies achilléennes, rotuliennes
- Névralgies : sinus du tarse, syndrome de Morton, sciatalgies
- Fasciites, épines calcanéennes, aponévrosopathies
- Hallux valgus, hallux rigidus, etc.
- Arthroses membre inférieur
- Rachialgies
- Migraines, céphalées de tension
- Traumatismes : entorse, élongation et déchirure, Whi-plash
- Troubles viscéraux
- Troubles de la stabilité

## ➔ Taping neurosensoriel et sport

- Excès de fluidité
  - Syndromes du TFL et de la patte d'oie, tendinopathie moyen fessier
- Excès de rigidité
  - Tendinopathie d'Achille, périostite tibiale, syndrome fémoro-patellaire fonctionnel



## OBJECTIFS

- ✓ **Acquérir et/ou perfectionner** les principes de pose du taping neurosensoriel
- ✓ **Maîtriser les techniques d'application** selon les structures anatomiques ciblées et les algies aiguës ou chroniques
- ✓ **Maîtriser les combinaisons des montages** de taping neurosensoriel complexes
- ✓ **Combiner les effets de la prise en charge** par semelles et l'apport du taping neurosensoriel



## PRISE EN CHARGE

FIFPL



Procédures &gt; Voir page 33



## ÉQUIPE PÉDAGOGIQUE



### PARIS

**Alexandre DOUWMA**  
Podologue DE,  
ostéopathe DO,  
DU Podologie du sport



### BORDEAUX - TOULOUSE

**David MALEVILLE**  
Podologue DE,  
DU méthodologie en recherche clinique,  
DU Statistiques en santé,  
DU Douleurs chroniques et posturologie



## INFO +



Ouvert aux chiropracteurs,  
kinésithérapeutes médecins,  
podologues et ostéopathes



PARIS - BORDEAUX\* - TOULOUSE\*



Durée de la formation : 3 JOURS



Dates > Voir page 34



Tarifs : 847 €  
Jeune diplômé : 700 €

\*Forfait journalier > Voir page 35



## PRATIQUE

Retrouvez toutes les informations utiles et actualisées pour bénéficier de cette formation avec ce QR CODE

- ✓ Dates & Tarifs
- ✓ Prise en charge
- ✓ Inscriptions...



www.connaissance-evolution.com



NOUVEAU

# PRISE EN CHARGE DES DOULEURS NEURO-MUSCULO-SQUELETTIQUES

- Optimisez la prise en charge de vos patients algiques.
- Intégrez le modèle biopsychosocial de la douleur chronique.
- Identifiez les types de douleur et leurs liens avec des troubles posturaux.
- Évaluez votre apport clinique sur les douleurs et les gênes fonctionnelles.



## OBJECTIFS

- ✓ Identifier les divers types de douleur
- ✓ Évaluer les hypertonies systémiques et spécifiques grâce aux test posturo-cinétiques
- ✓ Identifier les facteurs biopsychosociaux
- ✓ Utiliser des échelles et questionnaires validés et reproductibles
- ✓ Gérer les patients complexes
- ✓ Évaluer l'efficacité des traitements

### → Neurophysiologie de la douleur

- La douleur, une alarme dérégulée
- Douleur et nociception
- Interdépendance entre nociception et tonus musculaire
- Répercussions douloureuses à distance : épines irritatives
- Mécanismes de la douleur (récepteurs, voies et modulation)
- La douleur chronique, une maladie

### → Comprendre et identifier les différentes douleurs

- Douleur : nociceptive, neurogène et nociplastique
- Interdépendance biomécanique et neurologique entre viscères, articulations, disques, muscles et peau

### → Évaluation clinique


- Prise en charge globale centrée sur le patient
- Facteurs de risque spécifiques (*redflags*)
- Facteurs de risque psychosociaux (*yellow flags*)
- Échelles de douleurs et questionnaires de qualité de vie validés
- Cinétique globale : posturodynamique
- Neurale : utilisation des leviers
- Spécifiques : articulaires, discaux, tonique
- Imagerie

### → Hiérarchisation des dysfonctions

- Céphalées, rachialgies et système neurovégétatif (vague, etc.)
- Épines irritatives et répercussions douloureuses à distance

### → Prise en charge multidisciplinaire, non médicamenteuse et médicamenteuse

- Orientation thérapeutique en CETD
- Interoception et prise de conscience
- Mouvement Minimal Inverse (MMI)
- Éducation à la neurophysiologie de la douleur



## PRISE EN CHARGE



Référence action disponible fin 202  
N° organisme 2709

FIFPL



Procédures > Voir page 33



## ÉQUIPE PÉDAGOGIQUE

**Bernard CALVINO,**

Pr honoraire de Neurosciences,  
responsable équipe CNRS  
(mécanismes physiopathologiques  
de la douleur chronique)

**Philippe VILLENEUVE,**

Ostéopathe DO, podologue DE,  
Master Sciences Biomécanique,  
coordinateur pédagogique DU Douleurs  
chroniques et Posturologie (UPEC), Pdt  
Association Internationale de Posturologie

**Catherine WIART,**

Médecin algologue, responsable du  
Centre d'évaluation et de traitement de la  
douleur (CETD - Fondation Rothschild)

**Pierre RIOU,**

Masseur-kinésithérapeute DE,  
DIU Posturologie clinique



## INFO +



Ouvert aux para-médicaux, médicaux,  
ostéopathes et chiropracteurs



PARIS



Durée de la formation : 3 JOURS



Dates > Voir page 34



Tarifs : 847 €

Jeune diplômé : 700 €



## PRATIQUE

Retrouvez toutes les informations  
utiles et actualisées pour bénéficier  
de cette formation avec ce QR CODE

- ✓ Dates & Tarifs
- ✓ Prise en charge
- ✓ Inscriptions...



[www.connaissance-evolution.com](http://www.connaissance-evolution.com)

## PRISE EN CHARGE

FIFPL

Procédures > Voir page 29

## ÉQUIPE PÉDAGOGIQUE

**Ludivine BAUBRY**  
Éducatrice spécialisée DE, enseignante  
et accompagnante certifiée en I.M.P.

**Sophie BINARD**  
Psychomotricienne, accompagnante I.M.P.

**Élodie DELAUNAY**  
Éducatrice spécialisée DE,  
accompagnante I.M.P.

**Paul LANDON**  
Concepteur de l'I.M.P.

## INFO +

### MODULE 1

Pré-requis : tout public

PARIS

Durée de la formation : 4 JOURS

### MODULES 2 - 3 - 4 - 5

Pré-requis pour poursuivre  
sa formation en I.M.P. : avoir suivi  
L'alphabet du mouvement

PARIS

Durée de la formation :

- 4 modules de 4 jours
- 1 module de 3 jours

Dates > Voir page 30

### MODULES 1 - 2 - 3 - 5 (tarifs par module)

Tarifs : 831 € Jeune diplômé : 694 €

### MODULE 4

Tarifs : 629 € Jeune diplômé : 525 €

## PRATIQUE

Retrouvez toutes les informations  
utiles et actualisées pour bénéficier  
de cette formation avec ce QR CODE



- ✓ Dates & Tarifs
- ✓ Prise en charge
- ✓ Inscriptions...

[www.connaissance-evolution.com](http://www.connaissance-evolution.com)

# I.M.P. INTÉGRATION MOTRICE PRIMORDIALE

## MODULE 1 L'ALPHABET DU MOUVEMENT

- ➔ **Les réflexes archaïques/primitifs sont les briques fondatrices de notre fonctionnement.** Nos sphères corporelle, émotionnelle et cognitive dépendent de leur bonne "intégration".
- ➔ **Apprenez leurs rôles, la manière de les évaluer et les intégrer** afin d'optimiser l'accompagnement de vos patients

## OBJECTIFS

- ✓ **Comprendre ce qu'est un réflexe archaïque :** structure, dynamique, rôle, impact sur la vie corporelle, cognitive et émotionnelle
- ✓ **Identifier des réflexes** non intégrés (bilan)
- ✓ **Acquérir la méthodologie d'intégration des réflexes** par diverses procédures de remodelage
- ✓ **Travailler de manière globale** sur la maturation neuro-sensorimotrice



➔ **Introduction générale sur les réflexes primordiaux et l'origine de l'I.M.P.**

➔ **Explication théorique de 6 réflexes archaïques (composantes posturales, cognitives et émotionnelles)**

- Réflexe de Mor
- Réflexe d'agrippement palmaire
- Réflexe tonique labyrinthique
- Réflexe tonique asymétrique du cou ( TAC)
- Réflexe spinal de Galan
- Réflexe de Babinski

➔ **Explication théorique d'un réflexe postural (réflexe de vie)**

- Réflexe du rayonnement du nombril
- Utilisation de manuels illustrés

➔ **Observation (évaluation) précise de chaque réflexe**

➔ **Pratique en binôme**

➔ **Moyens d'auto-observation pour l'apprenant**

➔ **Outils d'intégration des réflexes**

- Démonstrations et mise en œuvre de mouvements spécifiques
  - bercements et auto-bercements
  - mouvements de réinitialisation motrice globale
  - activités d'éveils tactiles
  - auto-renforcements (spécifique à chaque réflexe)
  - jeux de coordination avec sacs de grains
  - procédure l'ECAP de Brain Gym

➔ **Programme moteur personnalisé à pratiquer chez soi**

➔ **Conseils pédagogiques et prévention**

## MODULE 2 CONNEXIONS PRIMORDIALES

### → Complétez votre observation des réflexes avec de nouveaux réflexes archaïques et posturaux.

En termes de remodelages, l'accent sera mis sur des outils tactiles et sensorimoteurs, utilisables auprès de tous publics (y compris les bébés/jeunes enfants, les personnes âgées, les personnes en situation de handicap). Nous aborderons précisément la construction d'une séance éducative d'I.M.P.



## OBJECTIFS

- ✓ Évaluer 8 nouveaux réflexes archaïques et de vie
- ✓ Acquérir des procédures d'intégration des réflexes pour des publics plus en difficulté
- ✓ Construire la structure d'une séance éducative d'I.M.P. en 5 étapes

## OBJECTIFS

- ✓ Observer et stimuler les réflexes de vie (posturaux)
- ✓ Remodeler globalement les réflexes orofaciaux
- ✓ Évaluer de nouveaux réflexes archaïques pour compléter le bilan I.M.P.



## MODULE 3 LA KINESPHÈRE

### → Étendez votre connaissance des réflexes de vie (posturaux) qui sont à la base des réactions posturales d'équilibration et de stabilisation du corps.

### → Découvrez une procédure d'intégration tactile du visage afin de soutenir globalement la maturation des réflexes oro-faciaux, très impliqués dans l'expression émotionnelle, la cognition et le langage.

## MODULE 4 NÉS POUR AIMER

### → Pratiquez une lecture de la période périnatale (grossesse, naissance, allaitement), à la lumière des réflexes présents dans le corps du bébé et de la mère.

### → Apprenez à intégrer le réflexe de paralysie par la peur et à soutenir le réflexe d'attachement

### → Découvrez la procédure d'intégration tactile du corps pour accompagner le relâchement du stress et la maturation des systèmes tactiles et proprioceptif.



## OBJECTIFS

- ✓ Apprendre les réflexes associés au développement fœtal, à la naissance et au post-natal
- ✓ Agir en prévention de l'intégration des réflexes en pré- et post-natal
- ✓ Pratiquer des procédures spécifiques pour accompagner l'impact émotionnel des réflexes
- ✓ Utiliser les différentes phases motrices de la naissance pour intégrer les réflexes

## OBJECTIFS

- ✓ Libérer les tensions corporelles qui peuvent entraver l'intégration des réflexes ( 1 zones clés)
- ✓ Pratiquer des mobilisations liées au développement de l'enfant pour maintenir l'intégration des réflexes et la posture réflexive
- ✓ Utiliser les outils d'automassage pour une bonne hydratation des tissus
- ✓ Se mobiliser pour faire reculer l'amnésie sensorimotrice



## MODULE 5 AU CŒUR DU MOUVEMENT

### → Intégrez en I.M.P. les réflexes efficacement et durablement à partir d'une boîte à outils spécifique, visant à soulager les tensions corporelles et à lever les amnésies sensorimotrices.

### → Voyagez au cœur du corps pour une libération du stress corporel et une éducation profonde du mouvement !

## PRISE EN CHARGE

DPC

Référence action 27092200028  
N° organisme 2709

FIFPL

Procédures > Voir page 29

## ÉQUIPE PÉDAGOGIQUE

François-Xavier GRANDJEAN  
Masseur-kinésithérapeute DE,  
ostéopathe DO

Thierry FERRUS  
Podologue DE,  
Master Sciences Biomécanique

## INFO +

Ouvert aux médicaux,  
paramédicaux, ostéopathes,  
ergothérapeutes et chiropracteurs

PARIS

Durée de la formation : 3 JOURS

Dates > Voir page 30

Tarifs : 732 €  
Jeune diplômé : 607 €

## PRATIQUE

Retrouvez toutes les informations  
utiles et actualisées pour bénéficier  
de cette formation avec ce QR CODE



- ✓ Dates & Tarifs
- ✓ Prise en charge
- ✓ Inscriptions...

www.connaissance-evolution.com

# POSTUROLOGIE CLINIQUE-EXAMEN CLINIQUE POSTURO-CINÉTIQUE

- ➔ **Enrichissez votre bilan clinique**  
par un examen posturo-cinétique.
- ➔ **Échangez avec les autres professionnels de santé**  
grâce à des tests cliniques et un langage communs.

## OBJECTIFS

- ✓ **Comprendre la régulation posturale**  
et le contrôle moteur
- ✓ **Examiner le tonus postural** par des  
tests reproductibles
- ✓ **Classifier les dysfonctions posturales**  
(généralisées, latéralisées, localisées)  
et leur lien avec les pathologies  
de l'appareil locomoteur
- ✓ **Tester les entrées** sensorielles  
et sensibles
- ✓ **Faire le lien entre le patient douloureux**  
**chronique** et les troubles posturaux
- ✓ **Évaluer les traitements posturaux**

### ➔ Physiologie et biomécanique du contrôle postural

- Entrées sensorielles
  - Podale
  - Stomatognathique
  - Vestibulaire
  - Visuelle
- Entrées sensibles
  - Proprioception
  - Viscéroception
- Sortie du système posturo-cinétique
  - Régulation du tonus musculaire
  - Réflexes postural
  - Synergies musculaires
  - Stratégies d'équilibration

### ➔ Examen clinique posturo-cinétique

- Évaluation des asymétries toniques
- Tests posturo-cinétiques reproductibles
- Évaluation des informations nociceptives  
endogènes et exogènes

### ➔ Syndrome de déficience posturale

- Dysfonctions localisées et systématisées
- Symptomatologie
  - Instabilité posturale
  - Douleurs chroniques
  - Troubles cognitifs
- Présentation des traitements posturaux :  
alphs, gouttières, prismes posturaux,  
semelles de posture, thérapie manuelle

### ➔ Synthèse

- Savoir orienter vers le spécialiste adapté
- Protocole clinique
- Étude de cas cliniques



# RÉHABILITATION VESTIBULAIRE, TRAITEMENT DES VERTIGES, DES INSTABILITÉS ET PRÉVENTION DES CHUTES

→ **Diagnostiquez, évaluez et traitez les pathologies vestibulaires** et les dysfonctions vestibulo-posturales ou neurosensorielles pouvant entraîner des chutes.

→ **Apprenez à éliminer les pathologies d'exclusion à la réhabilitation vestibulaire** et orientez vos patients vers d'autres professionnels grâce aux tests communs validés.

## → Référentiel géocentré

- Physiologie de l'oreille interne
- Physiologie du contrôle posturo-cinétique
- Voies vestibulo-oculaire et vestibulo-spinale
- Vascularisation et innervation de l'oreille interne
- Rôle de l'oreille interne
- Nystagmus
- Oreille interne et équilibre

## → Pathologies périphériques

- Nystagmus périphérique
- Vertiges de position
- Syndromes pressionnels
- Déficits vestibulaire

## → Pathologies centrales

- Nystagmus central
- Pathologies vasculaires et centrales

## → Désorganisations neurosensorielles

- Conflit visio-vestibulaire
- Désorganisation dans la gestion des entrées périphériques

## → Pathologies de l'oreille moyenne

- Oreille moyenne et vertiges

## → Examen ORL

- VNG, PEA, Imagerie, etc.
- Tests auditifs

## → Bilan fonctionnel

- Examen clinique
- Vidéonystagmoscopie
- Acuité Visuelle Dynamique
- Analyse de chaque canal semicirculaire aux vitesses élevées
- Analyse sur plateforme normalisée posturo-statique et posturo-dynamique

## → Réhabilitation vestibulaire, rééducation et remédiation

- Manœuvres libératoires
- Traitement fauteuil
- Opto-cinétique, barre de diode, etc.
- Rééducation vestibulaire et de l'équilibre à proprement parlé

## → Synthèse et protocole clinique

## → Étude de cas cliniques

## → Consultations cliniques au cabinet du formateur



## OBJECTIFS

- ✓ **Maîtriser la physiologie de l'oreille interne** afin de l'appliquer aux traitements rééducatif
- ✓ **Savoir différencier les pathologies centrales** de celles périphériques s'agissant du système vestibulaire
- ✓ **Maîtriser l'examen vidéonystagmoscopique** garant de l'observation périphérique vestibulaire
- ✓ **Maîtriser les différents traitements** de l'équilibre, des pathologies périphériques et ceux des désorganisations neurosensorielles



## PRISE EN CHARGE



Référence action disponible fin 202  
N° organisme 2709

FIFPL



Procédures > Voir page 29



## ÉQUIPE PÉDAGOGIQUE

### Jean-Gabriel MONDIÉ

Masseur-kinésithérapeute DE,  
posturologue, ostéopathe DO,  
rééducateur vestibulaire,  
DIU Posturologie clinique,  
DIU Prise en charge des vertiges

### Dr Jean-Christophe PICHON

Médecin ORL,  
ancien chef de clinique,  
assistant des Hôpitaux d'Amiens



## INFO +



Ouvert aux kinésithérapeutes  
et médecins



PARIS - COMPIÈGNE



Durée de la formation : 3 JOURS  
+ 3 JOURS de clinique au cabinet  
du formateur



Dates > Voir page 30



Tarifs : 1 592 €  
Jeune diplômé : 1 318 €



## PRATIQUE

Retrouvez toutes les informations  
utiles et actualisées pour bénéficier  
de cette formation avec ce QR CODE

- ✓ Dates & Tarifs
- ✓ Prise en charge
- ✓ Inscriptions...



www.connaissance-evolution.com

## PRISE EN CHARGE

FIFPL

Procédures > Voir page 29

## ÉQUIPE PÉDAGOGIQUE

**Kathy BERNARD**

Orthoptiste,  
DU Perception Action  
et Trouble des Apprentissages,  
DIU Posturologie clinique,  
DU Réadaptation du déficit visuel

**Myriam FRANQUELIN**

Orthoptiste,  
DU Examens complémentaires  
de la fonction visuelle,  
DU Perception Action  
et Trouble des Apprentissages

**Carole NEYCENSSAS**

Podologue DE,  
DIU Posturologie clinique,  
DU Perception Action  
et Trouble des Apprentissages

## INFO +

Ouvert aux orthoptistes

PARIS - BORDEAUX\*

Durée de la formation : 2 JOURS

Dates > Voir page 30

Tarifs : 573 €  
Jeune diplômé : 473 €

\* Forfait journalier > Voir page 31

## PRATIQUE

Retrouvez toutes les informations utiles et actualisées pour bénéficier de cette formation avec ce QR CODE



- ✓ Dates & Tarifs
- ✓ Prise en charge
- ✓ Inscriptions...


www.connaissance-evolution.com

# POSTURE ET SYSTÈME VISUEL

- **Élargissez vos connaissances orthoptiques** des interactions sensibles et sensorielles, de la fonction oculomotrice et de la vision avec l'ensemble du corps dans la régulation posturale.
- **Évaluez, grâce à des tests cliniques reproductibles,** l'intégration du capteur visuel, des autres capteurs sensoriels et sensitifs et leurs liens avec les asymétries du tonus musculaire.

## OBJECTIFS

- ✓ **Comprendre le rôle du système visuel** au sein de la régulation posturale et du contrôle moteur
- ✓ **Évaluer la répercussion fonctionnelle** des différents capteurs sensorimoteurs sur le tonus global et oculomoteur
- ✓ **Pratiquer des tests cliniques reproductibles** d'évaluation du tonus
- ✓ **Savoir orienter les patients** grâce à une meilleure communication transdisciplinaire



### → Physiologie de la régulation posturale

- Système postural
- Intégration hétéromodalitaire

### → Entrée visuelle

- Rappels anatomo-physiologiques de la vision
- Rôle dans le contrôle moteur
- Stabilisation posturale et orientation visuelle
- Interaction œil/pied

### → Autres capteurs

- Oreille interne, pied, proprioception, bouche

### → Régulation posturale

- Stabilité et dynamique non linéaire
- Proprioception et contrôle moteur
- Réflexes archaïque

### → Dysfonctions posturales

- Syndrome de déficience postural
- Dys-régulation posturale et troubles neuro-développementaux : dyslexie, dyspraxie

### → Examen clinique postural

#### → Évaluation du tonus postural

- Analyse morphostatique et posturo-cinétique
- Test de Fukuda
- Manœuvre posturodynamique Pelvi-pédieux, rachis
- Maddox postural Localisation visuo-spatiale

#### → Ouverture thérapeutique

- Prismes posturaux : principes et mode d'action
- Correction optique Support d'une bonne réfraction/réception Support de l'outil prismatique

#### → Évaluation des parasites des capteurs posturaux

- Podal, stomatognathique, visuel, proprioceptif
- Dépistage des parasites posturaux liés à l'oculomotricité

#### → Cas cliniques en orthoptie posturale

- Protocoles cliniques adulte et enfant
- Évaluation du projet thérapeutique

# STABILOMÉTRIE

➔ Renforcez l'analyse stabilométrique de vos patients.

➔ Évaluez instrumentalement les incidences des entrées sensorielles sur le contrôle postural afin d'élargir vos propositions thérapeutiques

## ➔ Protocole des enregistrements

- Principes de l'analyse : Durée/Cadences d'échantillonnage
- Comparaison et essai de différentes plateformes
- Travaux dirigés
- Interprétation des résultats

## ➔ Paramètres classiques

- Position du centre de poussée podale
- Surface d'oscillation
- Variance de la vitesse
- Travaux dirigés
- Comparaison avec les normes

## ➔ Paramètres fréquentiels et avancés

- Analyse des fréquences d'oscillation
- Corrélation et intercorrélation
- Travaux dirigés
- Interprétation des résultats

## ➔ Quotient de Romberg et quotient plantaire

- Évaluation de l'organisation des entrées sensorielles
- Interprétation des résultats
- Travaux dirigés

## ➔ Évaluation comparative des résultats avant et après traitement

- Travaux dirigés
- Étude de cas cliniques représentatifs

## ➔ Rédaction de comptes-rendus

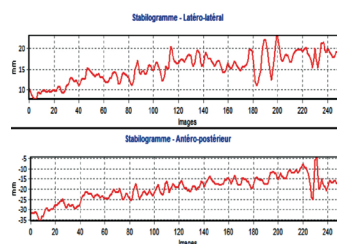
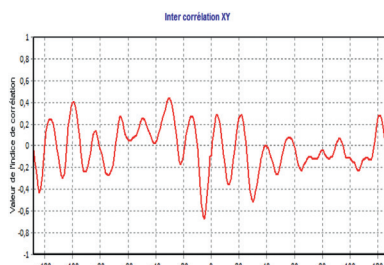
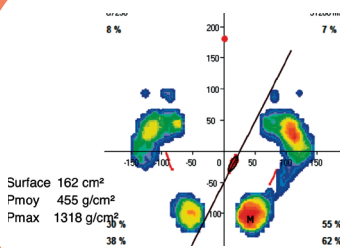
## ➔ Réalité virtuelle

## ➔ Évaluation du sportif

## ➔ Protocole et paramètres spécialisés

## OBJECTIFS

- ✓ Utiliser la plateforme de stabilométrie normalisée pour évaluer la stabilité du patient
- ✓ Analyser les paramètres classiques, fréquentiels et avancés
- ✓ Évaluer l'organisation des entrées sensorielles
- ✓ Découvrir l'intérêt de la réalité virtuelle
- ✓ Évaluer les sportifs
- ✓ Estimer les applications et les limites de la plateforme de stabilométrie



## PRISE EN CHARGE



Référence action 27092200025  
N° organisme 2709

FIFPL

Procédures > Voir page 29

## ÉQUIPE PÉDAGOGIQUE

Pierre-Olivier MORIN

Podologue DE, posturologue-posturopodiste, doctorant Institut de la vision laboratoire vieillissement de la vision et de l'action, Master II Psychologie, contrôle moteur et performance sportive (Paris XI), DIU Analyse de la marche et du mouvement

## INFO +

Ouvert aux médecins, ostéopathes, chiropracteurs et paramédicaux

PARIS

Durée de la formation : 2 JOURS

Dates > Voir page 30

Tarifs : 554 €  
Jeune diplômé : 457 €

## PRATIQUE

Retrouvez toutes les informations utiles et actualisées pour bénéficier de cette formation avec ce QR CODE

- ✓ Dates & Tarifs
- ✓ Prise en charge
- ✓ Inscriptions...



www.connaissance-evolution.com

# QI GONG THÉRAPEUTIQUE : DE L'ENFANT AU SÉNIOR

→ **Le Qi Gong est une discipline ancestrale issue de la Médecine Traditionnelle Chinoise** qui allie mouvements simples à la concentration de l'esprit, rythmés sur une respiration ample et légère.



## OBJECTIFS

- ✓ **Acquérir des notions** de Médecine Traditionnelle Chinoise
- ✓ **Découvrir les bienfaits** du Qi Gong
- ✓ **Approfondir la notion de globalité** du corps
- ✓ **Diversifier les techniques** professionnelles
- ✓ **Prendre soin de soi** et de ses patients

- **Préserver la santé physique, émotionnelle et spirituelle**
- **Améliorer les capacités physiques, cognitives et intellectuelles**
- **Redécouvrir son corps**
- **Harmoniser corps, souffle et esprit**
- **Reprendre confiance en soi**
- **Lutter contre le déconditionnement et la sédentarité**
- **À qui s'adresse le Qi Gong ?**
  - Aux enfants, adultes, sportifs, séniors, malades, convalescents ou personnes en situation de handicap
- **Principes de base du Qi Gong**
  - Non douleur, non performance, présence à soi et approche méditative
- **Bénéfices du Qi Gong**
  - Assouplir les articulations et renforcer les muscles
  - Éviter l'enraidissement
  - Renforcer le système immunitaire
  - Amplifier la respiratio
  - Diminuer le stress et la tension artérielle

- Améliorer l'équilibre
- Favoriser la concentration et la mémorisation
- Valoriser l'intérêt psychosocial
- **Théorie (1/2 journée)**
  - Origines du Qi Gong
  - Place du Qi Gong dans notre société
  - Indications
- **Pratique démonstrative et guidée (1 journée et demie)**
  - Position de base
  - Présence à soi - Centrage, verticalité
  - Concentration, mémorisation
  - Automassages, assouplissements
  - Mouvements dynamiques et respiratoires
  - Posture de l'arbre
  - Initiation à la méditation
- **Synthèse**
  - Anamnèse, bilan objectif des attentes, aider le patient à devenir acteur de sa santé, proposer un programme simple et donner des conseils alimentaires
- **Proposition d'une séance type**
  - Atelier de groupe et mises en situation

## PRISE EN CHARGE



**Chef d'entreprise**

Procédures > Voir page 29

## ÉQUIPE PÉDAGOGIQUE

**Valérie MATHURIN**

Masseur-kinésithérapeute DE,  
ostéopathe DO

## INFO +

👤 Ouvert aux médicaux et paramédicaux

📍 PARIS

🕒 Durée de la formation : 2 JOURS

📅 Dates > Voir page 30

💶 Tarifs : 500 €  
Jeune diplômé : 415 €

## PRATIQUE

Retrouvez toutes les informations utiles et actualisées pour bénéficier de cette formation avec ce QR CODE

- ✓ Dates & Tarifs
- ✓ Prise en charge
- ✓ Inscriptions...



[www.connaissance-evolution.com](http://www.connaissance-evolution.com)



## PRISE EN CHARGE



**Chef d'entreprise**

Procédures > Voir page 29

## ÉQUIPE PÉDAGOGIQUE

**Aliénor ROCHER**  
 Masseur-kinésithérapeute DE,  
 spécialisée en périnéologie, périnatalité  
 et pédiatrie,  
 diplômée en réflexologie plantaire ITE  
 (Angleterre),  
 professeure de yoga et yogathérapeute

## INFO +

Ouvert aux masseurs-kinésithérapeutes,  
 médecins, podologues  
 et ostéopathes

PARIS

Durée de la formation : **6 JOURS**  
 • 2 modules de 3 jours

Dates > Voir page 30

Tarifs : **1 423 €**  
 Jeune diplômé : **1 183 €**

## PRATIQUE

Retrouvez toutes les informations  
 utiles et actualisées pour bénéficier  
 de cette formation avec ce QR CODE



- ✓ Dates & Tarifs
- ✓ Prise en charge
- ✓ Inscriptions...

[www.connaissance-evolution.com](http://www.connaissance-evolution.com)

# RÉFLEXOLOGIE PLANTAIRE

- ➔ **Boostez vos pratiques** grâce à la réflexologie plantaire et développez une nouvelle offre de soins et de bien-être pour vos patients.
- ➔ **Intégrez une base solide en réflexologie** par des pratiques interactives et répétées permettant d'assimiler la cartographie.

## OBJECTIFS

- ✓ **Apprendre et analyser la cartographie de la réflexologie plantaire** et développer la qualité du toucher
- ✓ **Adapter les protocoles** aux différentes dysfonctions ou pathologies rencontrées
- ✓ **Acquérir ou approfondir ses connaissances** anatomiques ou physiologiques de tous les systèmes du corps



### ➔ Découverte de la réflexologie plantaire :

- Historique
- Rappels anatomiques et physiologiques du pied
- Toucher en réflexologie
- Indications et contre-indications
- Observation générale et psycho-morphologique des pieds
- Pratiques de relaxation et de détente

### ➔ Révision anatomique et physiologique de tous les systèmes du corps et apprentissage des zones réflexes en lien sur les pieds (notions de réflexologie palmaire) :

- Systèmes cardiovasculaire, digestif, endocrinien, musculo-squelettique, nerveux, urinaire, reproducteur et respiratoire

### ➔ Pratiques répétées quotidiennes :

- Repérage, évaluation et stimulation des zones réflexes correspondant à chaque système

### ➔ Apprentissage d'une séance complète de réflexologie

- Déroulé de A à Z : hygiène, bilan, mise en place, matériel, prix, etc.
- Pratique complète
- Apprentissage de la mise en place de protocoles de soins spécifiques
- Pratiques répétées en binôme pour mémoriser les protocoles
- Études de cas cliniques

### ➔ Ouverture sur le travail des chakras en réflexologie plantaire et des apports de la médecine traditionnelle chinoise

- 5 éléments

# RÉFLEXOLOGIE PLANTAIRE PÉRINATALE ET PÉDIATRIQUE

- **Apprenez à prendre soin des futures mamans et des bébés** dès la naissance grâce à la pratique de la réflexologie plantaire.
- **Apportez bien-être et détente à vos patientes** dans ces moments spécifiques de la vie
- **Adaptez votre pratique** directement grâce à l'apprentissage de la cartographie des zones réflexes et de protocoles de soins

## → Découvrir la réflexologie plantaire et les spécificités de la période périnatale et de l'enfance

- Indications et contre-indications
- Toucher en réflexologie
- Pratiques de relaxation et de détente

## → Apprentissage des différents systèmes du corps en réflexologie en lien avec la grossesse et l'enfance

- Systèmes endocrinien, musculo-squelettique, immunitaire, digestif, etc.
- Pratiques en binôme des différentes zones réflexe

## → Physiologie périnatale, apprentissage de protocoles de soins spécifiques et mise en pratique

- Période pré-conceptionnelle
- Grossesse
- Accouchement
- Post-partum

## → Les pathologies et troubles du quotidien du nouveau-né à l'adolescent

### → Recherche de protocoles de soins et mise en pratique

- Reflux gastro-œsophagie
- Troubles du sommeil
- Coliques
- Troubles ORL
- Varicelle et autres maladies infantiles
- Mise en pratique en binôme et sur poupons, etc.



## OBJECTIFS

- ✓ **Apprendre les bases** de la réflexologie plantaire
- ✓ **Connaître les spécificités de la prise en charge réflexologique de vos patientes** de la pré-conception à l'accouchement, et de la naissance à l'adolescence
- ✓ **Créer des protocoles de soins** en fonction des pathologies rencontrées et apprendre à les adapter à chaque âge



## PRISE EN CHARGE



**Chef d'entreprise**



Procédures > Voir page 29



## ÉQUIPE PÉDAGOGIQUE

**Aliénor ROCHER**

Masseur-kinésithérapeute DE,  
spécialisée en périnéologie, périnatalité et pédiatrie,  
diplômée en réflexologie plantaire ITE (Angleterre),  
professeure de yoga et yogathérapeute



## INFO +



Ouvert aux kinésithérapeutes, médecins, podologues et ostéopathes



PARIS



Durée de la formation : **4 JOURS**  
• 2 modules de 2 jours



Dates > Voir page 30



Tarifs : **949 €**  
Jeune diplômé : **788 €**



## PRATIQUE

Retrouvez toutes les informations utiles et actualisées pour bénéficier de cette formation avec ce QR CODE

- ✓ Dates & Tarifs
- ✓ Prise en charge
- ✓ Inscriptions...



[www.connaissance-evolution.com](http://www.connaissance-evolution.com)

## PRISE EN CHARGE

FIFPL

Procédures > Voir page 29

## ÉQUIPE PÉDAGOGIQUE

**Elsa MICHEL**  
Praticienne en hypnose thérapeutique,  
P.N.L. et sophrologie,  
formée par l'IFHE (Institut Français  
d'Hypnose Humaniste et Ericksonienne)  
et par l'IFS (Institut Français de Sophrologie)

## INFO +

Ouvert aux médicaux  
et paramédicaux

PARIS

Durée de la formation : 3 JOURS

Dates > Voir page 30

Tarifs : 758 €  
Jeune diplômé : 629 €

## PRATIQUE

Retrouvez toutes les informations  
utiles et actualisées pour bénéficier  
de cette formation avec ce QR CODE



- ✓ Dates & Tarifs
- ✓ Prise en charge
- ✓ Inscriptions...

[www.connaissance-evolution.com](http://www.connaissance-evolution.com)

# PRENDRE SOIN DE SOI POUR MIEUX PRENDRE SOIN DE SES PATIENTS

- ➔ **Acquérez des techniques pour prendre soin de vous au quotidien** et développez des outils pratiques pour faciliter la prise en charge de vos patients.
- ➔ **Approfondissez votre capacité à prendre soin des autres** en prenant mieux soin de vous grâce à l'auto-hypnose, la sophrologie, la P.N.L. et la méditation en pleine conscience.
- ➔ **La théorie est vue au travers de mises en pratique,** d'exercices et de temps d'échange.

### ➔ Commencer sa journée du bon pied

- Principe d'intention positive
- Puissance des pensées sur notre façon de vivre et ressentir
- Découvrir et développer des outils pour influencer positivement son quotidien
- Redécouvrir ses capacités naturelles

### ➔ Prendre soin de soi

- Savoir s'écouter, reconnaître et nommer ses émotions
- Évacuer stress, tensions ou émotions négatives
- Se ressourcer et retrouver de l'énergie
- Savoir s'ancrer et rester centré
- Retrouver la joie au travail
- Rentrer à la maison l'esprit léger
- Se fixer des objectifs personnel et professionnels pour donner du sens à sa vie

### ➔ Bases d'un travail efficace

- Anamnèse, moment déterminant dans la relation avec le patient
- Être à l'écoute et tenir compte des attentes de l'autre
- Déterminer avec son patient des objectifs concrets
- Responsabiliser le patient
- Le ramener à la conscience du corps
- L'aider à se projeter dans la réussite et différencier réussite et guérison
- Étude de cas cliniques

### ➔ Boîte à outils

- Pratique guidée par l'intervenant :
  - Hypnose Ericksonienne, humaniste et auto-hypnose
  - P.N.L.
  - Sophrologie
  - Pleine conscience
  - Exemples d'outils organisationnels



## OBJECTIFS

- ✓ **Acquérir des techniques** pour gérer son stress et éliminer les tensions du quotidien
- ✓ **Apprendre à se ressourcer** et retrouver de l'énergie
- ✓ **Développer la joie au travail** et se sentir maître de ses journées
- ✓ **Améliorer la relation avec ses patients** et faciliter l'accompagnement thérapeutique
- ✓ **Développer une « boîte à outils »** pour vivre mieux



# INITIATION À LA P.N.L. (PROGRAMMATION NEURO LINGUISTIQUE)

- **Comprenez les mécanismes en jeu** dans la communication et les interactions humaines et découvrez les bénéfices de la P.N.L.
- **Une formation en deux temps pour expérimenter des outils simples**, qui s'adresse à tous les praticiens de santé désireux de mieux communiquer et interagir avec les autres pour faciliter les prises en charge et les soins de leurs patients.



## OBJECTIFS

Cette interaction se fera au travers de techniques offertes par la P.N.L. :

- ✓ **Comprendre les autres** pour mieux interagir
- ✓ **Découvrir le principe de « Modèle du monde »** et savoir s'adapter au modèle de l'autre
- ✓ **Apprendre à penser et à agir** plus efficacement
- ✓ **Acquérir les techniques** pour créer l'alliance thérapeutique avec les patients
- ✓ **Découvrir l'art du langage** pour faciliter les prises en charge et les soins

### → Découvrir la Programmation Neuro Linguistique (P.N.L.)

- Définitions, origines historiques et cadre
- Cadre d'application de la P.N.L.
- Présuppositions en P.N.L.

### → Modes de fonctionnement et pensées

- Systèmes de perception et de représentation
- Croyances et valeurs
- Métamodèle
- Métaprogrammes

### → Bases d'une communication efficace

- Observer et écouter
- Savoir s'adapter pour se faire comprendre

### → Bases du langage hypnotique

- Définition de l'hypnose et principe fondateurs, liens avec la P.N.L.
- Savoir utiliser l'art du langage pour aider à mieux gérer les soins
- Faire évoluer sa vision du monde

### → Quelques outils concrets

- Détermination avec son patient d'objectifs de soin concrets
- Submodalités
- Ancrages
- Démonstrations par l'intervenant
- Mise en pratique par petits groupes des techniques abordées



## PRISE EN CHARGE

FIFPL

Procédures > Voir page 29



## ÉQUIPE PÉDAGOGIQUE

Elsa MICHEL

Praticienne en hypnose thérapeutique, P.N.L. et sophrologie, formée par l'IFHE (Institut Français d'Hypnose Humaniste et Ericksonienne) et par l'IFS (Institut Français de Sophrologie)



## INFO +



Ouvert aux médicaux et paramédicaux



PARIS



Durée de la formation : **4 JOURS**  
• 2 modules de 2 jours



Dates > Voir page 30



Tarifs : **949 €**  
Jeune diplômé : **788 €**



## PRATIQUE

Retrouvez toutes les informations utiles et actualisées pour bénéficier de cette formation avec ce QR CODE

- ✓ Dates & Tarifs
- ✓ Prise en charge
- ✓ Inscriptions...



[www.connaissance-evolution.com](http://www.connaissance-evolution.com)

## PRISE EN CHARGE

FIFPL

Procédures &gt; Voir page 33

## ÉQUIPE PÉDAGOGIQUE

Gérard BRZEGOWI

Maîtrise en biochimie,  
formateur en aromathérapie

## INFO +

Ouvert aux médicaux  
et paramédicaux

DISTANCIEL

Durée de la formation :  
**16h en distanciel** réparties  
en 9 classes virtuelles interactives  
en direct

Dates &gt; Voir page 34

Tarifs : **480 €**  
Jeune diplômé : **384 €**

## PRATIQUE

Retrouvez toutes les informations  
utiles et actualisées pour bénéficier  
de cette formation avec ce QR CODE

- ✓ Dates & Tarifs
- ✓ Prise en charge
- ✓ Inscriptions...

www.connaissance-evolution.com

## AROMATHÉRAPIE ÉNERGÉTIQUE

➔ Boostez l'efficacité de votre action thérapeutique  
par une approche énergétique.

## ➔ Thérapies énergétiques holistiques

- Pathologies des déséquilibres énergétiques

## ➔ Argumentaire thérapeutique

- Plexus
- Corps énergétique
- Chakras : les 7 chakras principaux

## ➔ Médecine ayurvédique

- Profi
- Alimentation
- Hygiène
- Massage ayurvédique et H.E.

## ➔ L'énergétique chinoise

- Yin - Yang
- Les 5 principes
- Les méridiens
- Action des H.E.

➔ Les H.E. sacrées ou royales  
Physique et médecine quantique

- Pathologies et guérison quantique
- Les H.E. dans la médecine quantique

FORMATION  
EN DISTANCIEL

16h en distanciel réparties en  
9 classes virtuelles en direct  
du 24 janvier au 4 avril 2023,  
les mardis de 12h00 à 13h45

## OBJECTIFS

- ✓ **Approfondir ses connaissances**  
en aromathérapie
- ✓ **Connaître les propriétés et les applications des huiles essentielles**  
(H.E.) suivant les différents  
courants énergétiques



NOUVEAU FORMAT

# APPORT DES HUILES ESSENTIELLES ET DE L'AROMATHÉRAPIE

→ **Prodiguez des conseils préventifs ou thérapeutiques** par l'usage des plantes médicinales et des huiles essentielles (H.E.).

## → Des essences aux huiles essentielles

### → Argumentaire thérapeutique

- Les différentes actions des H.E.

### → Corrélation structure chimique/activité thérapeutique

- Composition chimique des H.E.
- Toxicité – Précautions d'emploi et contre-indications

### → Les interfaces thérapeutiques et formes galéniques

### → Infectiologie et aromathérapie : traitement et prévention

### → Pathologies inflammatoires – Allergies – Douleurs

- Inflammation cutanée, ostéo-articulaire des muqueuses et des organes
- Asthme et allergie respiratoire
- Allergie alimentaire de contact
- Douleurs spasmodiques, neurologiques, ostéo-articulaires, musculaires
- Migraines, céphalées et odontalgies
- Régulation des systèmes endocrinien et neurovégétatif

### → Système nerveux central - rééquilibration par les H.E.

- Asthénie, insomnie, stress, dépression nerveuse, troubles du comportement

### → Système cardiovasculaire

- Circulation sanguine et lymphatique - Cœur

### → Système digestif

- Action stomachique, pancréatique, hépatique, vésicule biliaire et action intestinale

## FORMATION EN DISTANCIEL

16h en distanciel réparties en 9 classes virtuelles en direct du 11 octobre au 13 décembre 2022, les mardis de 12h00 à 13h45



### OBJECTIFS

- ✓ **Acquérir des connaissances** en phytothérapie et pharmacologie
- ✓ **Comprendre la complémentarité** de la podologie et de l'aromathérapie
- ✓ **Assurer une meilleure prise en charge de vos patients** grâce à l'utilisation des plantes médicinales et des huiles essentielles
- ✓ **Conseiller les patients**, prévenir les récives



### PRISE EN CHARGE

FIFPL

⚙️ Procédures > Voir page 33



### ÉQUIPE PÉDAGOGIQUE

Gérard BRZEGOWI

Maîtrise en biochimie,

formateur en aromathérapie



### INFO +



Ouvert aux médicaux et paramédicaux



DISTANCIEL



Durée de la formation : 16h en distanciel réparties en 9 classes virtuelles interactives en direct



Dates > Voir page 34



Tarifs : 480 €  
Jeune diplômé : 384 €



### PRATIQUE

Retrouvez toutes les informations utiles et actualisées pour bénéficier de cette formation avec ce QR CODE

- ✓ Dates & Tarifs
- ✓ Prise en charge
- ✓ Inscriptions...



www.connaissance-evolution.com

DPC

## DÉVELOPPEMENT PROFESSIONNEL CONTINU

**Connaissance & Evolution**, Organisme de Développement Professionnel Continu (ODPC), enregistré sous le N° 2709 est habilité à proposer des actions de Développement Professionnel Continu (DPC) à différents professionnels de santé : médecin généraliste, médecin rééducateur, ophtalmologiste, pédiatre, ergothérapeute, masseur-kinésithérapeute, orthophoniste, orthoptiste, pédicure-podologue, psychomotricien.

**Nos formations éligibles au DPC** (non cumulable avec le FIFPL) peuvent être financées par l'ANDPC dans leur totalité ou en partie selon forfait et profession du stagiaire, si vous en faites la demande :



**Besoin d'aide ?**  
Contactez Marie  
votre interlocutrice  
et référente handicap  
☎ 01 43 47 89 39



### PROCÉDURE D'INSCRIPTION

À la suite de votre inscription sur [www.mondpc.fr](http://www.mondpc.fr) vous recevrez par mail, de la part de Connaissance & Evolution, une procédure de validation de votre inscription.

odpc N° 2709 <small>Organisme enregistré par l'Agence nationale du DPC Retrouvez toute l'offre du DPC sur <a href="http://www.mondpc.fr">www.mondpc.fr</a></small>	PRÉSENTIEL			NON PRÉSENTIEL		MIXTE PRÉSENTIEL		MIXTE NON PRÉSENTIEL	
	Nbre d'heures prises en charge	Pris en charge par l'ANDPC	Versé au stagiaire par l'ANDPC	Pris en charge par l'ANDPC par heure	Versé au stagiaire par l'ANDPC par heure	Pris en charge par l'ANDPC par heure	Versé au stagiaire par l'ANDPC par heure	Pris en charge par l'ANDPC par heure	Versé au stagiaire par l'ANDPC par heure
<b>Kinésithérapeutes</b>	14 h	546,00 €	462,00 €	35,10 €/h	16,50 €/h	39,00 €/h à partir de 7h et au moins 3h consécutives	33,00 €/h	35,10 €/h	16,50 €/h
<b>Médecins</b>	21 h	1 995,00 €	945,00 €	70,00 €/h	22,50 €/h	95,00 €/h à partir de 7h et au moins 3h consécutives	45,00 €/h	70,00 €/h	22,50 €/h
<b>Orthophonistes</b>	14 h	448,00 €	532,00 €	32,00 €/h	19,00 €/h	32,00 €/h à partir de 7h et au moins 3h consécutives	38,00 €/h	32,00 €/h	19,00 €/h
<b>Orthoptistes</b>	14 h	479,92 €	599,90 €	17,14 €/h	21,43 €/h	34,28 €/h à partir de 7h et au moins 3h consécutives	42,85 €/h	17,14 €/h	21,43 €/h

FIFPL

## FONDS INTERPROFESSIONNEL DE FORMATION DES PROFESSIONNELS LIBÉRAUX

Thèmes FIFPL susceptibles d'être pris en charge en fonction du budget disponible et de la profession du stagiaire (non cumulable avec la prise en charge ANDPC).

### THÈMES

Définis par le collège professionnelle représentatif. Les thèmes prioritaires sont consultables sur le site [www.fifpl.fr](http://www.fifpl.fr)

### PRISE EN CHARGE

Au coût réel, plafonnée de **125 € à 250 €** par jour, dans la limite de **750 €** pour l'année 2022.



### PROCÉDURE POUR DÉPOSER

#### UNE DEMANDE DE PRISE EN CHARGE

- Connectez-vous sur le site [www.fifpl.fr](http://www.fifpl.fr), créez votre compte et entrez dans l'espace "Adhérent"
- Complétez le formulaire de prise en charge en ligne, joignez le devis de formation et le programme détaillé que nous vous adresserons, un relevé d'identité bancaire et l'attestation URSSAF 2021 de cotisation à la formation continue.

À l'issue de la formation, finalisez votre demande en déposant sur votre espace "Adhérent" le numéro de dossier et en joignant l'attestation de présence et de règlement que nous vous aurons remise.



**PRISE EN CHARGE**  
**Inscrivez-vous dès maintenant !**

Les conditions de financement sont susceptibles d'évoluer en cours d'année civile



## CRÉDIT D'IMPÔT CHEF D'ENTREPRISE

La formation continue donne droit à un crédit d'impôt au profit des libéraux (décret 2006-1040 du 23 août 2006).

Le montant du crédit d'impôt est doublé pour les dépenses de formation continue suivie par les dirigeants d'entreprise en 2022 sur présentation aux services fiscaux d'une attestation de suivi et de la facture (Art. 19 de la loi de finances 2022)

### PRISE EN CHARGE

Nombre d'heures de formation (40 heures maximum/an) x par le SMIC horaire (10,85 € au 01/05/22) x 2 soit **868 €**.



### PROCÉDURE D'UTILISATION

- Téléchargez sur [www.service-public.fr](http://www.service-public.fr) le document Cerfa 15252\*04 (également référencé 2069-RCI-SD).
- Complétez et joignez-le à vos déclarations de revenus 2042 ou 2042 C.

Si le montant est supérieur à l'impôt dû, l'excédent est restitué au dirigeant sur présentation d'une déclaration de créance aux services fiscaux

# DATES & LIEUX DES FORMATIONS



p. 4-5 **POSTUROTHÉRAPIE NEUROSENSORIELLE ET DOULEUR PRÉSENTIEL** .....

p. 4-5 **POSTUROTHÉRAPIE NEUROSENSORIELLE ET DOULEUR PRÉSENTIEL** .....

p. 4-5 **POSTUROTHÉRAPIE NEUROSENSORIELLE ET DOULEUR HYBRIDE** .....

p. 4-5 **POSTUROTHÉRAPIE NEUROSENSORIELLE ET DOULEUR HYBRIDE** .....

p. 6 **GESTION DE LA DOULEUR : THÉRAPIE MANUELLE NEUROSENSORIELLE  
APPLIQUÉE AUX DOULEURS DE L'APPAREIL LOCOMOTEUR** .....

p. 7 **OSTÉOPATHIE NEUROSENSORIELLE O.N.S. ....  
PRISE EN CHARGE DES DYSFONCTIONS CERVICALES E-LEARNING & PRÉSENTIEL** .....

p. 8 **OSTÉOPATHIE NEUROSENSORIELLE O.N.S. NEUROSTIMULATIONS ARTÉRIELLES** .....

p. 9 **OSTÉOPATHIE NEUROSENSORIELLE O.N.S. DOULEUR, ....  
ÉMOTION ET NEUROSTIMULATIONS ÉPIDERMIQUES** .....

p. 10 **OSTÉOPATHIE NEUROSENSORIELLE O.N.S. NEUROSTIMULATIONS DU MEMBRE SUPÉRIEUR** .....

p. 11 **L'ESSENTIEL DE L'ARTICULAIRE** .....

p. 12 **TRAITEMENT MANUEL DES ACOUPHÈNES SOMATOSENSORIELS : ....  
BILAN ET TRAITEMENTS DES SYNDROMES** .....

p. 13 **TRAITEMENT MANUEL DES ACOUPHÈNES NEUROSENSORIELS : ....  
BILAN NEURAL ET TRAITEMENTS SPÉCIFIQUES** .....

p. 14 **PRISE EN CHARGE ORO-MAXILLO-FACIALE : LANGUE, ORTHODONTIE ET THÉRAPIE MANUELLE** .....

p. 15 **PRISE EN CHARGE ORO-MAXILLO-FACIALE : ATM, OCCLUSION ET THÉRAPIE MANUELLE** .....

p. 16 **I.M.P. INTÉGRATION MOTRICE PRIMORDIALE - L'ALPHABET DU MOUVEMENT** .....

p. 17 **I.M.P. CONNEXIONS PRIMORDIALES** .....

p. 17 **I.M.P. LA KINÉSPHÈRE** .....

p. 17 **I.M.P. NÉS POUR AIMER** .....

p. 17 **I.M.P. AU CŒUR DU MOUVEMENT** .....

p. 18 **POSTUROLOGIE CLINIQUE-EXAMEN CLINIQUE POSTURO-CINÉTIQUE** .....

p. 19 **RÉHABILITATION VESTIBULAIRE, TRAITEMENT DES VERTIGES, DES INSTABILITÉS  
ET PRÉVENTION DES CHUTES** .....

p. 20 **POSTURE ET SYSTÈME VISUEL** .....

p. 21 **STABILOMÉTRIE** .....

p. 22 **MASSAGE AUX HUILES ESSENTIELLES : ....  
TROUBLES MUSCULO-SQUELETTIQUES ET AROMATHÉRAPIE** .....

p. 23 **QI GONG THÉRAPEUTIQUE ET DE L'ENFANT AU SÉNIOR** .....

p. 14 **RÉFLEXOLOGIE PLANTAIRE** .....

p. 25 **RÉFLEXOLOGIE PLANTAIRE PÉRINATALE ET PÉDIATRIQUE** .....

p. 26 **PRENDRE SOIN DE SOI POUR MIEUX PRENDRE SOIN DE SES PATIENTS** .....

p. 27 **INITIATION À LA P.N.L. (PROGRAMMATION NEURO LINGUISTIQUE)** .....

p. 28 **MASSAGE AUX HUILES ESSENTIELLES : ....  
PRISE EN CHARGE DU SPORTIF EN AROMATHÉRAPIE** .....

PARIS	29-30 septembre et 1 <sup>er</sup> octobre 2022 • 14-16 novembre 2022 • 12-14 janvier 2023 • 16-18 mars 2023
TOULOUSE	8/9/10 septembre 2022 • 10/11/12 novembre 2022 • 2/3/4 février 2023 • 13/14/15 avril 2023
PARIS	1 <sup>ère</sup> CV 29 septembre 2022 + Présentiel 5-6 décembre 2022 • 20-21 mars 2023 • 5-7 juin 2023
NANTES	1 <sup>ère</sup> CV 29 septembre 2022 + Présentiel 9-10 décembre 2022 • 20-21 mars 2023 • 5-7 juin 2023
PARIS	8-10 décembre 2022 • 30 janvier-1 <sup>er</sup> février 2023 • 30 mars-1 <sup>er</sup> avril 2023 • 8-10 juin 2023
PARIS	24 novembre 2022
PARIS	26-28 janvier 2023
PARIS	3-5 avril 2023
PARIS	12-14 décembre 2022 • 26-28 janvier 2023
STRASBOURG	6-8 octobre 2022 • 1-3 décembre 2022
PARIS	5-7 mars 2023 • 11-13 juin 2023
PARIS	26-28 janvier 2023
PARIS	30 mars-1 <sup>er</sup> avril 2023
PARIS	10-11 mars 2023
PARIS	12-13 mai 2023
PARIS	11-14 décembre 2022
PARIS	5-8 mars 2023
PARIS	14-17 mai 2023
PARIS	5-7 septembre 2022
PARIS	3-6 octobre 2022
PARIS	17-19 novembre 2022
PARIS COMPIÈGNE	2-4 février 2023 30 mars-1 <sup>er</sup> avril 2023
PARIS BORDEAUX	14/15 octobre 2022 17/18 mars 2023
PARIS	21-22 octobre 2022
PARIS PAU TOULOUSE BORDEAUX	8 octobre 2022 24 février 2023 26 mai 2023 9 juin 2023
PARIS	30 septembre-1 <sup>er</sup> octobre 2022 • 3-4 février 2023 • 12-13 mai 2023
PARIS	28-30 novembre 2022 • 30 janvier-1 <sup>er</sup> février 2023
PARIS	24-25 mars 2023 • 16-17 juin 2023
PARIS	24-26 novembre 2022
PARIS	17-18 mars 2023 • 5-6 mai 2023
PARIS PAU TOULOUSE BORDEAUX	11 décembre 2022 25 février 2023 27 mai 2023 10 juin 2023



# RÉDUCTIONS

**Jeunes diplômés :** pendant l'année qui suit l'obtention de votre diplôme

**Couples :** uniquement les formations en Posturothérapie Neurosensorielle et Gestion de la douleur : Thérapie Manuelle Neurosensorielle

Possibilité de paiement échelonné en 10 mensualités pour les formations de 12 jours minimum

Merci de remplir ce bulletin d'inscription lisiblement, le retourner par mail : [contact@connaissance-evolution.com](mailto:contact@connaissance-evolution.com) ou par courrier à l'adresse suivante :

**CONNAISSANCE & EVOLUTION**  
7 Porte de Neuilly - 93160 Noisy-le-Grand

Possibilité d'inscription en ligne : [www.connaissance-evolution.com](http://www.connaissance-evolution.com)

# BULLETIN D'INSCRIPTION & TARIFS

		②	④	⑤		⑥
		Tarifs	Tarifs jeune diplômé	Prise en charge		Je m'inscris et verse un acompte
				DPC	FIFPL	
p. 4-5	POSTUROTHÉRAPIE NEUROSENSORIELLE ET DOULEUR PRÉSENTIEL <input type="checkbox"/> PARIS <input type="checkbox"/> TOULOUSE ①	2 997 € 2 740 € ③	2 487 €	non	oui	<input type="checkbox"/> 350 €
p. 4-5	POSTUROTHÉRAPIE NEUROSENSORIELLE ET DOULEUR HYBRIDE <input type="checkbox"/> PARIS <input type="checkbox"/> NANTES ①	2 813 € 2 740 € ③	2 303 €	non	oui	<input type="checkbox"/> 350 €
p. 6	GESTION DE LA DOULEUR : THÉRAPIE MANUELLE NEUROSENSORIELLE APPLIQUÉE AUX DOULEURS DE L'APPAREIL LOCOMOTEUR	2 997 €	2 487 €	oui	oui	<input type="checkbox"/> 350 €
p. 7	OSTÉOPATHIE NEUROSENSORIELLE O.N.S. PRISE EN CHARGE DES DYSFONCTIONS CERVICALES	300 €	248 €	non	oui	<input type="checkbox"/> 175 €
p. 8	OSTÉOPATHIE NEUROSENSORIELLE O.N.S. NEUROSTIMULATIONS ARTÉRIELLES	710 €	590 €	non	oui	<input type="checkbox"/> 175 €
p. 9	OSTÉOPATHIE NEUROSENSORIELLE O.N.S. NEUROSTIMULATIONS ÉPIDERMiques	710 €	590 €	non	oui	<input type="checkbox"/> 175 €
p. 10	OSTÉOPATHIE NEUROSENSORIELLE O.N.S. STIMULATIONS NEURALES DU MEMBRE SUPÉRIEUR	710 €	590 €	non	oui	<input type="checkbox"/> 175 €
p. 11	L'ESSENTIEL DE L'ARTICULAIRE → <input type="checkbox"/> PARIS <input type="checkbox"/> STRASBOURG ①	1 300 €	1 300 €	non	oui	<input type="checkbox"/> 175 €
p. 12	TRAITEMENT MANUEL DES ACOUPHÈNES SOMATOSENSORIELS : BILAN ET TRAITEMENTS DES SYNDROMES	650 €	542 €	non	oui	<input type="checkbox"/> 175 €
p. 13	TRAITEMENT MANUEL DES ACOUPHÈNES NEUROSENSORIELS : BILAN NEURAL ET TRAITEMENTS SPÉCIFIQUES	650 €	542 €	non	oui	<input type="checkbox"/> 175 €
p. 14	PRISE EN CHARGE ORO-MAXILLO-FACIALE : LANGUE, ORTHODONTIE ET THÉRAPIE MANUELLE	440 €	374 €	non	oui	<input type="checkbox"/> 175 €
p. 15	PRISE EN CHARGE ORO-MAXILLO-FACIALE : ATM, OCCLUSION ET THÉRAPIE MANUELLE	440 €	374 €	non	oui	<input type="checkbox"/> 175 €
p. 16	I.M.P. INTÉGRATION MOTRICE PRIMORDIALE - L'ALPHABET DU MOUVEMENT	831 €	694 €	non	oui	<input type="checkbox"/> 175 €
p. 17	I.M.P. CONNEXIONS PRIMORDIALES	831 €	694 €	non	oui	<input type="checkbox"/> 175 €
p. 17	I.M.P. LA KINESPHÈRE	831 €	694 €	non	oui	<input type="checkbox"/> 175 €
p. 17	I.M.P. NÉS POUR AIMER	629 €	525 €	non	oui	<input type="checkbox"/> 175 €
p. 17	I.M.P. AU CŒUR DU MOUVEMENT	831 €	694 €	non	oui	<input type="checkbox"/> 175 €
p. 18	POSTUROLOGIE CLINIQUE-EXAMEN CLINIQUE POSTURO-CINÉTIQUE	732 €	607 €	oui	oui	<input type="checkbox"/> 175 €
p. 19	RÉHABILITATION VESTIBULAIRE, TRAITEMENT DES VERTIGES, DES INSTABILITÉS ET PRÉVENTION DES CHUTES	1 592 €	1 318 €	oui	oui	<input type="checkbox"/> 175 €
p. 20	POSTURE ET SYSTÈME VISUEL → <input type="checkbox"/> PARIS <input type="checkbox"/> BORDEAUX ①	573 €	473 €	non	oui	<input type="checkbox"/> 175 €
p. 21	STABILOMÉTRIE	554 €	457 €	oui	oui	<input type="checkbox"/> 175 €
p. 22	MASSAGE AUX HUILES ESSENTIELLES : TROUBLES MUSCULO-SQUELETTIQUES ET AROMATHÉRAPIE → <input type="checkbox"/> PARIS <input type="checkbox"/> PAU <input type="checkbox"/> TOULOUSE <input type="checkbox"/> BORDEAUX ①	231 €	192 €	non	non	<input type="checkbox"/> 175 €
p. 23	QI GONG THÉRAPEUTIQUE : DE L'ENFANT AU SÉNIOR	500 €	415 €	non	non	<input type="checkbox"/> 175 €
p. 24	RÉFLEXOLOGIE PLANTAIRE	1 423 €	1 183 €	non	non	<input type="checkbox"/> 175 €
p. 25	RÉFLEXOLOGIE PLANTAIRE PÉRINATALE ET PÉDIATRIQUE	949 €	788 €	non	non	<input type="checkbox"/> 175 €
p. 26	PRENDRE SOIN DE SOI POUR MIEUX PRENDRE SOIN DE SES PATIENTS	758 €	629 €	non	oui	<input type="checkbox"/> 175 €
p. 27	INITIATION À LA P.N.L. (PROGRAMMATION NEURO LINGUISTIQUE)	949 €	788 €	non	oui	<input type="checkbox"/> 175 €
p. 28	MASSAGE AUX HUILES ESSENTIELLES : PRISE EN CHARGE DU SPORTIF EN AROMATHÉRAPIE → <input type="checkbox"/> PARIS <input type="checkbox"/> PAU <input type="checkbox"/> TOULOUSE <input type="checkbox"/> BORDEAUX ①	231 €	192 €	non	non	<input type="checkbox"/> 175 €

① Cochez la case de la ville choisie pour votre formation

② Formations au centre de Noisy : le café d'accueil, la salle et les pauses sont inclus dans le tarif. Le déjeuner est libre.

Formations en province : participation forfaits journaliers obligatoires (café d'accueil, salle, pauses et déjeuner) à régler à l'hôtel où se déroulera la formation.

③  COUPLE Cochez cette case pour bénéficier du tarif couple (tarif affiché par personne) Remplir un bulletin d'inscription par personne et nous les adresser conjointement.

④  JEUNE DIPLÔMÉ Cochez cette case pour bénéficier du tarif jeune diplômé 2022. Réduction pour toute inscription avant le 31/08/2023 (copie du diplôme).

⑤ Cochez la case sur le tableau correspondant à la prise en charge dont vous pouvez bénéficier. 1 seul choix par formation. Prises en charge FIFPL et DPC susceptibles de modification

⑥ Libellez un chèque d'acompte par formation choisie à l'ordre de **Connaissance & Evolution**. Nous contacter pour un règlement par virement bancaire.

**VOTRE CHÈQUE D'ACOMPTE NE SERA DÉBITÉ QUE 15 JOURS AVANT LA FORMATION\***  
Réservez votre place rapidement !

## VOS COORDONNÉES

Joindre 1 photo, une feuille de soins, une copie recto-verso de votre carte d'identité, l'attestation de responsabilité civile et professionnelle

H  F Nom : ..... Prénom : .....

Adresse professionnelle : .....

CP : ..... Ville : .....

Profession : .....

Téléphone pro : ..... Mobile : .....

E-mail : .....

Le : ..... Signature : .....

Les tarifs des formations ci-dessus sont valables uniquement pour les sessions citées page 30

\*Toute formation commencée est due dans son intégralité. En cas de désistement moins de 15 jours avant le début de la formation, les acomptes ne sont pas restitués.

Formations continues 2022/2023

# THÉRAPIE MANUELLE NEUROSENSORIELLE

**Maîtrisez la prise en charge globale,  
appliquez immédiatement, soulagez durablement**



La TMN a révolutionné ma pratique !  
Les techniques enseignées permettent  
d'accéder à l'approche globale du patient  
et de proposer une prise en charge  
efficace sur les douleurs.

**Audrey**  
Masseur-kinésithérapeute,  
stagiaire TMN



J'ai découvert la TMN suite à des  
remplacements. Le retour des patients était  
merveilleux. Depuis que je me suis lancée,  
ma pratique a totalement évolué.  
J'ai trouvé une formation qui me correspond  
et une thérapie manuelle efficace.

**Pauline**  
Masseur-kinésithérapeute,  
stagiaire TMN



La formation TMN apporte une thérapie  
globale efficace et aide les stagiaires à  
s'approprier une nouvelle technique manuelle  
permettant de moduler la douleur. Idéale pour le  
traitement des patients douloureux chroniques !

**Pierre**  
Masseur-kinésithérapeute,  
formateur TMN



Je trouve que notre accompagnement  
est de qualité. À la fin de la première  
année j'ai déjà plein de pistes qui  
peuvent me permettre d'apporter du  
confort et un soulagement à mes  
patients dès maintenant.

**Djasmine**  
Masseur-kinésithérapeute,  
stagiaire TMN



La TMN amène des  
techniques thérapeutiques sur  
des tissus nouveaux, complémentaires  
aux traitements musculaires et articulaires. Elle améliore  
également le bilan clinique en prenant en compte  
le patient debout et nous permet de faire le  
lien si important entre les pieds,  
la tête et le rachis.

**Anne-Sophie**  
Masseur-kinésithérapeute,  
formatrice en TMN

CE SONT LES THÉRAPEUTES FORMÉS PAR C&E  
**QUI EN PARLENT LE MIEUX !**

**Inscrivez-vous  
à notre Newsletter**



Articles, parutions,  
vidéos, projets, etc.



RCS Bobigny 413 033 259 N° ODPC : 2709  
Numéro formateur : 11 75 35 4 72 75  
Code APE : 8 559 A  
© Connaissance & Evolution - Juin 2022



■ RÉPUBLIQUE FRANÇAISE

La certification qualité a été délivrée au  
titre de la catégorie d'action suivante :

**ACTIONS DE FORMATION**



**CONNAISSANCE & EVOLUTION**  
L'essentiel de la formation

7, Porte de Neuilly - 93160 Noisy-le-Grand

☎ (33) 1 43 47 89 39

✉ [contact@connaissance-evolution.com](mailto:contact@connaissance-evolution.com)

[www.connaissance-evolution.com](http://www.connaissance-evolution.com)

📱 @connaissanceeetevolution